

令和元年度 決算報告書

自 平成 31 年 4 月 1 日
至 令和 2 年 3 月 31 日



公益財団法人 日本国際教育支援協会

Japan Educational Exchanges and Services

目 次

1. 貸借対照表	2
2. 正味財産増減計算書	4
3. キャッシュ・フロー計算書	8
4. 財務諸表に対する注記	9
5. 附属明細書	20
6. 財産目録	21
7. 収支計算書	30

[監査報告]

1. 独立監査人の監査報告	34
2. 監事監査報告書	36

貸借対照表

令和2年3月31日現在

(単位：円)

科 目	当年度 (R2. 3. 31)	前年度 (H31. 3. 31)	増 減
I 資産の部			
1. 流動資産			
現金預金	10,954,844,776	8,973,143,725	1,981,701,051
未収金	1,138,001,772	718,005,045	419,996,727
立替金	0	52,400	△ 52,400
前払費用	75,135,087	118,973,513	△ 43,838,426
仮払金	30,834,209	56,334,541	△ 25,500,332
繰延税金資産	3,452,518	3,231,076	221,442
流動資産合計	12,202,268,362	9,869,740,300	2,332,528,062
2. 固定資産			
(1) 基本財産			
土地	650,890,103	650,890,103	0
普通預金	142,779,918	139,072,724	3,707,194
定期預金	0	3,707,194	△ 3,707,194
投資有価証券	0	0	0
普通預金(基金)	756,042,525	688,642,525	67,400,000
定期預金(基金)	0	0	0
投資有価証券(基金)	399,638,671	399,641,069	△ 2,398
基本財産合計	1,949,351,217	1,881,953,615	67,397,602
(2) 特定資産			
学生支援基金積立資産	201,949,271	201,949,271	0
奨学金事業積立資産	1,814,123,751	1,814,277,580	△ 153,829
冠奨学金事業積立資産	3,265,856,179	3,122,824,337	143,031,842
保証人補償基金積立資産	83,163,883	98,564,541	△ 15,400,658
日本語教育振興特別資金	353,258,060	443,000,000	△ 89,741,940
機関保証事業積立資産	80,145,312,811	80,145,312,811	0
退職給付引当資産	150,763,800	163,953,100	△ 13,189,300
法人会計積立資産	375,041,429	377,094,799	△ 2,053,370
特定資産合計	86,389,469,184	86,366,976,439	22,492,745
(3) その他固定資産			
建物	307,131	646,416	△ 339,285
建物附属設備	26,011,842	28,583,619	△ 2,571,777
構築物	7,805,464	8,353,278	△ 547,814
什器備品	15,419,536	18,009,430	△ 2,589,894
ソフトウェア	375,527,793	226,222,329	149,305,464
リース資産	20,001,747	29,477,751	△ 9,476,004
敷金	36,728,160	36,728,160	0
長期前払費用	28,830,890	0	28,830,890
貸付金	1,524,900	1,345,900	179,000
電話加入権	42,000	42,000	0
求償債権	116,596,990,686	98,915,109,765	17,681,880,921
投資有価証券	53,787,048,865	59,093,453,124	△ 5,306,404,259
債務保証見返	4,076,374,647,041	3,920,920,803,089	155,453,843,952
その他固定資産合計	4,247,270,886,055	4,079,278,774,861	167,992,111,194
固定資産合計	4,335,609,706,456	4,167,527,704,915	168,082,001,541
資産合計	4,347,811,974,818	4,177,397,445,215	170,414,529,603
II 負債の部			
1. 流動負債			
未払金	882,911,083	870,343,174	12,567,909
前受金	12,000	15,000	△ 3,000
前受加入金	6,207,000	7,222,500	△ 1,015,500
預り金	1,889,638,800	1,660,073,625	229,565,175
仮受金	84,005,884	70,984,079	13,021,805
賞与引当金	35,833,442	29,743,772	6,089,670
未払法人税等	57,145,100	56,265,100	880,000
未払消費税等	37,724,200	9,202,000	28,522,200
流動負債合計	2,993,477,509	2,703,849,250	289,628,259
2. 固定負債			
リース債務	20,001,747	29,477,751	△ 9,476,004
前受保証料	136,486,582,947	134,472,710,939	2,013,872,008
債務保証損失引当金	23,047,014,027	20,526,970,721	2,520,043,306
求償債権償却引当金	102,202,494,799	86,731,831,527	15,470,663,272
債務保証	4,076,374,647,041	3,920,920,803,089	155,453,843,952
退職給付引当金	132,828,100	145,416,200	△ 12,588,100
役員退職慰労引当金	17,935,700	18,536,900	△ 601,200
固定負債合計	4,338,281,504,361	4,162,845,747,127	175,435,757,234
負債合計	4,341,749,981,870	4,165,549,596,377	176,200,385,493
III 正味財産の部			
1. 指定正味財産			
指定正味財産合計	5,219,122,313	5,014,978,077	204,144,236
(うち基本財産への充当額)	1,163,094,196	1,095,696,594	67,397,602
(うち特定資産への充当額)	4,054,244,515	3,916,540,649	137,703,866
2. 一般正味財産			
一般正味財産合計	1,317,870,635	6,832,870,761	△ 5,515,000,126
(うち基本財産への充当額)	786,257,021	786,257,021	0
(うち特定資産への充当額)	82,335,224,669	82,450,435,790	△ 115,211,121
正味財産合計	6,536,992,948	11,847,848,838	△ 5,310,855,890
負債及び正味財産合計	4,347,811,974,818	4,177,397,445,215	170,414,529,603

貸借対照表 内訳表

令和2年3月31日現在

(単位：円)

科 目	公益目的事業会計	収益事業等会計	法人会計	内部取引消去	合 計
I 資産の部					
1. 流動資産					
現金預金	8,146,351,750	2,765,814,767	42,678,259	0	10,954,844,776
未収金	846,926,207	558,783,135	34,130,700	△ 301,838,270	1,138,001,772
立替金	0	0	0	0	0
前払費用	74,155,288	0	979,799	0	75,135,087
仮払金	135,419	30,686,140	12,650	0	30,834,209
繰延税金資産	0	3,452,518	0	0	3,452,518
流動資産合計	9,067,568,664	3,358,736,560	77,801,408	△ 301,838,270	12,202,268,362
2. 固定資産					
(1) 基本財産					
土地	7,413,000	643,477,103	0	0	650,890,103
普通預金	17,707,194	72,724	125,000,000	0	142,779,918
定期預金	0	0	0	0	0
投資有価証券	0	0	0	0	0
普通預金(基金)	756,042,525	0	0	0	756,042,525
定期預金(基金)	0	0	0	0	0
投資有価証券(基金)	399,638,671	0	0	0	399,638,671
基本財産合計	1,180,801,390	643,549,827	125,000,000	0	1,949,351,217
(2) 特定資産					
学生支援基金積立資産	201,949,271	0	0	0	201,949,271
奨学金事業積立資産	1,814,123,751	0	0	0	1,814,123,751
冠奨学金事業積立資産	3,265,856,179	0	0	0	3,265,856,179
保証人補償基金積立資産	83,163,883	0	0	0	83,163,883
日本語教育振興特別資金	353,258,060	0	0	0	353,258,060
機関保証事業積立資産	80,145,312,811	0	0	0	80,145,312,811
退職給付引当資産	0	0	150,763,800	0	150,763,800
法人会計積立資産	0	0	375,041,429	0	375,041,429
特定資産合計	85,863,663,955	0	525,805,229	0	86,389,469,184
(3) その他固定資産					
建物	307,131	0	0	0	307,131
建物附属設備	18,282,717	2,026,100	5,703,025	0	26,011,842
構築物	382,147	7,125,040	298,277	0	7,805,464
什器備品	7,204,523	330,141	7,884,872	0	15,419,536
ソフトウェア	286,984,658	84,074,708	4,468,427	0	375,527,793
リース資産	2,959,131	374,544	16,668,072	0	20,001,747
敷金	36,728,160	0	0	0	36,728,160
長期前払費用	28,830,890	0	0	0	28,830,890
貸付金	1,524,900	0	0	0	1,524,900
電話加入権	0	42,000	0	0	42,000
求償債権	116,596,990,686	0	0	0	116,596,990,686
投資有価証券	53,787,048,865	0	0	0	53,787,048,865
債務保証見返	4,076,374,647,041	0	0	0	4,076,374,647,041
その他固定資産合計	4,247,141,890,849	93,972,533	35,022,673	0	4,247,270,886,055
固定資産合計	4,334,186,356,194	737,522,360	685,827,902	0	4,335,609,706,456
資産合計	4,343,253,924,858	4,096,258,920	763,629,310	△ 301,838,270	4,347,811,974,818
II 負債の部					
1. 流動負債					
未払金	416,313,665	763,445,704	4,989,984	△ 301,838,270	882,911,083
前受金	0	12,000	0	0	12,000
前受加入金	6,207,000	0	0	0	6,207,000
預り金	12,731,341	1,875,547,059	1,360,400	0	1,889,638,800
仮受金	84,005,884	0	0	0	84,005,884
賞与引当金	32,463,807	3,317,417	52,218	0	35,833,442
未払法人税等	121,000	57,024,100	0	0	57,145,100
未払消費税等	0	37,724,200	0	0	37,724,200
流動負債合計	551,842,697	2,737,070,480	6,402,602	△ 301,838,270	2,993,477,509
2. 固定負債					
リース債務	2,959,131	374,544	16,668,072	0	20,001,747
前受保証料	136,486,582,947	0	0	0	136,486,582,947
債務保証損失引当金	23,047,014,027	0	0	0	23,047,014,027
求償債権償却引当金	102,202,494,799	0	0	0	102,202,494,799
債務保証	4,076,374,647,041	0	0	0	4,076,374,647,041
退職給付引当金	0	0	132,828,100	0	132,828,100
役員退職慰労引当金	0	0	17,935,700	0	17,935,700
固定負債合計	4,338,113,697,945	374,544	167,431,872	0	4,338,281,504,361
負債合計	4,338,665,540,642	2,737,445,024	173,834,474	△ 301,838,270	4,341,274,981,870
III 正味財産の部					
1. 指定正味財産					
指定正味財産合計	5,219,122,313	0	0	0	5,219,122,313
(うち基本財産への充当額)	1,163,094,196	0	0	0	1,163,094,196
(うち特定資産への充当額)	4,054,244,515	0	0	0	4,054,244,515
2. 一般正味財産					
一般正味財産合計	△ 630,738,097	1,358,813,896	589,794,836	0	1,317,870,635
(うち基本財産への充当額)	17,707,194	643,549,827	125,000,000	0	786,257,021
(うち特定資産への充当額)	81,809,419,440	0	525,805,229	0	82,335,224,669
正味財産合計	4,588,384,216	1,358,813,896	589,794,836	0	6,536,992,948
負債及び正味財産合計	4,343,253,924,858	4,096,258,920	763,629,310	△ 301,838,270	4,347,811,974,818

正味財産増減計算書

平成31年4月1日から令和2年3月31日まで

(単位:円)

科 目	当年度 (H31.4.1～R2.3.31)	前年度 (H30.4.1～H31.3.31)	増 減
I 一般正味財産増減の部			
1. 経常増減の部			
(1) 経常収益			
基本財産運用益	49,637,007	49,224,885	412,122
基本財産受取利息	3,364	1,067	2,297
基本財産受取賃貸料	49,633,643	49,223,818	409,825
特定資産運用益	1,299,963,715	1,357,989,193	△ 58,025,478
特定資産受取利息	1,299,963,715	1,357,989,193	△ 58,025,478
事業収益	20,039,059,287	18,915,692,538	1,123,366,749
保険取扱手数料収益	399,605,724	382,449,729	17,155,995
補償加入金等収益	27,039,750	31,721,000	△ 4,681,250
受験料収益	2,765,683,700	2,269,451,600	496,232,100
出版・広告収益	21,469,393	17,788,668	3,680,725
試験手数料収益	45,671,500	35,093,000	10,578,500
機関保証事業収益	16,779,589,220	16,118,739,537	660,849,683
受託収益	0	60,449,004	△ 60,449,004
求償債権償却引当金戻入	86,731,831,527	73,002,983,301	13,728,848,226
債務保証損失引当金戻入	20,526,970,721	18,616,183,321	1,910,787,400
雑収益	425,446,834	562,799,733	△ 137,352,899
受取利息	386,857,347	520,766,031	△ 133,908,684
雑収益	38,589,487	42,033,702	△ 3,444,215
指定正味財産からの振替額	1,035,120,134	933,377,122	101,743,012
指定正味財産からの振替寄付金	1,022,526,204	918,635,738	103,890,466
指定正味財産からの振替利息	12,593,930	14,741,384	△ 2,147,454
経常収益計	130,108,029,225	113,438,250,093	16,669,779,132
(2) 経常費用			
事業費	135,549,582,494	115,931,627,895	19,617,954,599
役員報酬	37,268,548	37,212,601	55,947
給料手当	328,743,040	342,373,929	△ 13,630,889
退職給付費用	17,261,232	15,680,373	1,580,859
福利厚生費	72,354,622	72,491,793	△ 137,171
賞与引当金繰入	35,781,224	29,677,507	6,103,717
旅費交通費	12,995,733	11,618,833	1,376,900
光熱水料費	4,818,946	4,966,535	△ 147,589
消耗品費	11,427,443	13,951,503	△ 2,524,060
保険料	105,538	692,404	△ 586,866
諸謝金	37,570,040	36,583,060	986,980
印刷製本費	95,393,299	81,622,001	13,771,298
通信運搬費	64,335,466	113,543,557	△ 49,208,091
減価償却費	78,850,039	55,343,991	23,506,048
固定資産除却損	0	8	△ 8
奨学給付金	1,136,227,982	1,052,224,600	84,003,382
会議費	1,734,799	1,625,779	109,020
賃借料	826,379,507	772,816,777	53,562,730
租税公課	76,025,879	47,745,660	28,280,219
修繕費	312,471	437,130	△ 124,659
委託費	1,954,097,882	1,717,001,642	237,096,240
広告宣伝費	8,833,156	1,166,117	7,667,039
求償債権償却費	5,478,099,046	4,252,425,649	1,225,673,397
求償債権償却引当金繰入	102,202,494,799	86,731,831,527	15,470,663,272
債務保証損失引当金繰入	23,047,014,027	20,526,970,721	2,520,043,306
支払利息	0	0	0
調査費	0	0	0
支払手数料	16,449,628	0	16,449,628
雑費	5,008,148	11,624,198	△ 6,616,050

科 目	当年度 (H31.4.1~R2.3.31)	前年度 (H30.4.1~H31.3.31)	増 減
管理費	15,028,518	16,757,707	△ 1,729,189
役員報酬	136,340	219,249	△ 82,909
給料手当	411,408	679,913	△ 268,505
退職給付費用	34,668	73,527	△ 38,859
福利厚生費	419,459	506,980	△ 87,521
賞与引当金繰入	52,218	66,265	△ 14,047
旅費交通費	409,803	651,676	△ 241,873
光熱水料費	7,998	14,429	△ 6,431
消耗品費	133,393	245,195	△ 111,802
保険料	13	0	13
諸謝金	0	0	0
印刷製本費	625,902	536,746	89,156
通信運搬費	92,693	183,272	△ 90,579
減価償却費	3,127,716	3,823,868	△ 696,152
会議費	610,802	379,894	230,908
賃借料	115,139	187,886	△ 72,747
租税公課	563,901	617,020	△ 53,119
支払寄付金	250,000	250,000	0
修繕費	1,465	963	502
委託費	1,010,248	1,011,373	△ 1,125
広告宣伝費	0	129	△ 129
支払利息	0	0	0
支払手数料	6,229,519	0	6,229,519
雑費	795,833	7,309,322	△ 6,513,489
経常費用計	135,564,611,012	115,948,385,602	19,616,225,410
当期経常増減額	△ 5,456,581,787	△ 2,510,135,509	△ 2,946,446,278
2. 経常外増減の部			
(1) 経常外収益			
償却債権回収益	0	0	0
雑収益	1,313,215	513,467	799,748
経常外収益計	1,313,215	513,467	799,748
(2) 経常外費用			
固定資産除却損	0	0	0
雑損失	2,807,896	2,814,500	△ 6,604
経常外費用計	2,807,896	2,814,500	△ 6,604
当期経常外増減額	△ 1,494,681	△ 2,301,033	806,352
当期税引前一般正味財産増減額	△ 5,458,076,468	△ 2,512,436,542	△ 2,945,639,926
法人税、事業税及び住民税	57,145,100	56,265,100	880,000
法人税等調整額	△ 221,442	△ 140,101	△ 81,341
当期一般正味財産増減額	△ 5,515,000,126	△ 2,568,561,541	△ 2,946,438,585
一般正味財産期首残高	6,832,870,761	9,401,432,302	△ 2,568,561,541
一般正味財産期末残高	1,317,870,635	6,832,870,761	△ 5,515,000,126
II 指定正味財産増減の部			
基本財産運用益	9,591,532	10,680,245	△ 1,088,713
基本財産受取利息	9,591,532	10,680,245	△ 1,088,713
特定資産運用益	17,250,329	20,935,689	△ 3,685,360
特定資産受取利息	17,250,329	20,935,689	△ 3,685,360
受取寄付金	1,212,582,509	836,891,639	375,690,870
一般奨学金受取寄付金	67,570,000	200,000	67,370,000
冠奨学金受取寄付金	1,144,999,285	836,691,639	308,307,646
機関保証受取寄付金	13,224	0	13,224
基本財産評価益	0	0	0
特定資産評価益	0	2,030,000	△ 2,030,000
特定資産評価損	160,000	0	160,000
一般正味財産への振替額	△ 1,035,120,134	△ 933,377,122	△ 101,743,012
当期指定正味財産増減額	204,144,236	△ 62,839,549	266,983,785
指定正味財産期首残高	5,014,978,077	5,077,817,626	△ 62,839,549
指定正味財産期末残高	5,219,122,313	5,014,978,077	204,144,236
III 当期正味財産期末残高	6,536,992,948	11,847,848,838	△ 5,310,855,890

正味財産増減計算書 内訳表

平成31年4月1日から令和2年3月31日まで

(単位:円)

科 目	公益目的事業会計					収益事業等会計			法人会計	合 計
	公1 学生支援	公2 留補償	公3 日本語	公4 機関保証	小計	取1 学研災	取2 土地貸付	小計		
I 一般正味財産増減の部										
1. 経常増減の部										
(1) 経常収益										
基本財産運用益	3,364	0	0	0	3,364	0	49,633,643	49,633,643	0	49,637,007
基本財産受取利息	3,364	0	0	0	3,364	0	0	0	0	3,364
基本財産受取賃料	0	0	0	0	0	0	49,633,643	49,633,643	0	49,633,643
特定資産運用益	5,566,147	0	0	1,290,150,938	1,295,717,085	0	0	0	4,246,630	1,299,963,715
特定資産受取利息	5,566,147	0	0	1,290,150,938	1,295,717,085	0	0	0	4,246,630	1,299,963,715
事業収益	0	29,394,591	2,832,824,593	16,779,589,220	19,641,808,404	397,250,883	0	397,250,883	0	20,039,059,287
保険取扱手数料収益	0	2,354,841	0	0	2,354,841	397,250,883	0	397,250,883	0	399,605,724
補償加入金等収益	0	27,039,750	0	0	27,039,750	0	0	0	0	27,039,750
受験料収益	0	0	2,765,683,700	0	2,765,683,700	0	0	0	0	2,765,683,700
出版・広告収益	0	0	21,469,393	0	21,469,393	0	0	0	0	21,469,393
試験手数料収益	0	0	45,671,500	0	45,671,500	0	0	0	0	45,671,500
機関保証事業収益	0	0	0	16,779,589,220	16,779,589,220	0	0	0	0	16,779,589,220
受託収益	0	0	0	0	0	0	0	0	0	0
求償債権却引当金戻入	0	8,808,112	0	86,723,023,415	86,731,831,527	0	0	0	0	86,731,831,527
債務保証損失引当金戻入	0	5,060,070	0	20,521,910,651	20,526,970,721	0	0	0	0	20,526,970,721
雑収益	23,000	7,270	5,684,211	413,809,429	419,523,910	5,904,924	18,000	5,922,924	0	425,446,834
受取利息	0	0	0	0	0	0	0	0	0	0
雑収益	23,000	7,270	5,684,211	26,952,082	32,666,563	5,904,924	18,000	5,922,924	0	38,589,487
指定正味財産からの振替額	1,035,106,910	0	0	13,224	1,035,120,134	0	0	0	0	1,035,120,134
指定正味財産からの振替寄付金	1,022,512,980	0	0	13,224	1,022,526,204	0	0	0	0	1,022,526,204
指定正味財産からの振替利息	12,593,930	0	0	0	12,593,930	0	0	0	0	12,593,930
経常収益計	1,040,699,421	43,270,043	2,838,508,804	125,728,496,877	129,650,975,145	403,155,807	49,651,643	452,807,450	4,246,630	130,108,029,225
(2) 経常費用										
事業費	1,136,606,604	59,235,299	2,709,056,639	131,529,521,966	135,434,420,508	104,689,002	10,472,984	115,161,986	0	135,549,582,494
役員報酬	646,050	316,007	18,332,023	17,215,009	36,509,089	694,978	64,481	759,459	0	37,288,548
給料手当	36,081,369	21,662,902	129,525,477	104,057,900	291,327,648	37,220,870	194,522	37,415,392	0	328,743,040
退職給付費用	983,753	1,825,138	7,498,153	4,525,900	14,832,944	2,411,893	16,395	2,428,288	0	17,261,232
福利厚生費	7,384,833	4,233,468	30,079,060	23,387,614	65,089,975	7,240,120	54,527	7,294,647	0	72,384,622
賞与引当金繰入	4,278,418	2,101,552	14,362,664	11,721,173	32,463,807	3,292,727	24,690	3,317,417	0	35,781,224
旅費交通費	4,012,609	775,873	6,168,961	934,446	11,891,889	773,761	330,083	1,103,844	0	12,995,733
光熱水料費	490,494	155,383	1,773,227	2,185,018	4,604,122	177,838	36,986	214,824	0	4,818,946
消耗品費	406,882	442,247	6,947,069	2,925,052	10,721,250	691,821	14,372	706,193	0	11,427,443
保険料	89,181	252	2,874	12,937	105,244	288	6	294	0	105,538
諸謝金	15,000	0	36,925,040	630,000	37,570,040	0	0	0	0	37,570,040
印刷製本費	95,378	323,479	93,307,715	1,214,146	94,940,718	452,213	0	452,581	0	95,393,299
通信運搬費	643,082	793,118	48,772,436	12,514,817	62,723,453	1,596,892	15,121	1,612,013	0	64,335,466
減価償却費	862,865	1,942,908	19,768,027	52,763,386	75,337,186	2,674,534	838,319	3,512,853	0	78,850,039
固定資産除却損	0	0	0	0	0	0	0	0	0	0
奨学金付金	1,068,477,982	0	67,750,000	0	1,136,227,982	0	0	0	0	1,136,227,982
会議費	0	39,569	1,324,556	281,105	1,645,230	89,569	0	89,569	0	1,734,799
賃借料	6,346,827	2,355,673	773,920,748	41,026,643	823,649,891	2,675,667	53,949	2,729,616	0	826,379,507
租税公課	335,440	130,246	43,615,452	2,447,192	46,528,330	23,451,310	6,046,239	29,497,549	0	76,025,879
修繕費	6,947	3,398	197,104	96,857	304,306	7,472	693	8,165	0	312,471
委託費	2,878,970	6,490,661	14,068,133,803	519,765,529	19,356,488,963	15,394,120	2,754,799	18,148,919	0	19,540,997,882
広告宣伝費	76,032	52,250	0	7,572,740	7,701,022	1,132,134	0	1,132,134	0	8,833,156
求償債権却費	0	6,615,426	0	5,471,483,620	5,478,099,046	0	0	0	0	5,478,099,046
求償債権却引当金繰入	0	4,661,771	0	102,197,833,028	102,202,494,799	0	0	0	0	102,202,494,799
債務保証損失引当金繰入	0	3,792,480	0	23,043,221,547	23,047,014,027	0	0	0	0	23,047,014,027
支払利息	0	0	0	0	0	0	0	0	0	0
調査費	0	0	0	0	0	0	0	0	0	0
支払手数料	443,290	519,704	1,484,601	11,676,807	14,124,402	2,298,159	27,067	2,325,226	0	16,449,628
雑費	2,071,202	1,794	487,643	34,500	2,595,145	2,412,636	387	2,413,000	0	5,008,148
管理費	0	0	0	0	0	0	0	0	15,028,518	15,028,518
役員報酬	0	0	0	0	0	0	0	0	136,340	136,340
給料手当	0	0	0	0	0	0	0	0	411,408	411,408
退職給付費用	0	0	0	0	0	0	0	0	34,668	34,668
福利厚生費	0	0	0	0	0	0	0	0	419,459	419,459
賞与引当金繰入	0	0	0	0	0	0	0	0	52,218	52,218
旅費交通費	0	0	0	0	0	0	0	0	409,803	409,803
光熱水料費	0	0	0	0	0	0	0	0	7,998	7,998
消耗品費	0	0	0	0	0	0	0	0	133,393	133,393
保険料	0	0	0	0	0	0	0	0	13	13
諸謝金	0	0	0	0	0	0	0	0	0	0
印刷製本費	0	0	0	0	0	0	0	0	625,902	625,902
通信運搬費	0	0	0	0	0	0	0	0	92,693	92,693
減価償却費	0	0	0	0	0	0	0	0	3,127,716	3,127,716
会議費	0	0	0	0	0	0	0	0	610,802	610,802
賃借料	0	0	0	0	0	0	0	0	115,139	115,139
租税公課	0	0	0	0	0	0	0	0	563,901	563,901
支払寄付金	0	0	0	0	0	0	0	0	250,000	250,000
修繕費	0	0	0	0	0	0	0	0	1,465	1,465
委託費	0	0	0	0	0	0	0	0	1,010,248	1,010,248
広告宣伝費	0	0	0	0	0	0	0	0	0	0
支払利息	0	0	0	0	0	0	0	0	0	0
支払手数料	0	0	0	0	0	0	0	0	6,229,519	6,229,519
雑費	0	0	0	0	0	0	0	0	795,833	795,833
経常費用計	1,136,606,604	59,235,299	2,709,056,639	131,529,521,966	135,434,420,508	104,689,002	10,472,984	115,161,986	15,028,518	135,564,611,012
当期経常増減額	△95,907,183	△15,965,256	129,452,165	△5,801,025,089	△5,783,445,363	298,466,805	39,178,659	337,645,464	△10,781,888	△5,456,581,787

科 目	公益目的事業会計					収益事業等会計			法人会計	合 計
	公1 学生支援	公2 留補償	公3 日本語	公4 機関保証	小計	取1 学研災	取2 土地貸付	小計		
2. 経常外増減の部										
(1) 経常外収益										
償却債権回収益	0	0	0	0	0	0	0	0	0	0
雑収益	0	14,000	0	1,299,215	1,313,215	0	0	0	0	1,313,215
経常外収益計	0	14,000	0	1,299,215	1,313,215	0	0	0	0	1,313,215
(2) 経常外費用										
固定資産除却損	0	0	0	0	0	0	0	0	0	0
雑損失	0	0	1,025,730	27,876	1,053,606	1,754,290	0	1,754,290	0	2,807,896
経常外費用計	0	0	1,025,730	27,876	1,053,606	1,754,290	0	1,754,290	0	2,807,896
当期経常外増減額	0	14,000	△1,025,730	1,271,339	259,609	△1,754,290	0	△1,754,290	0	△1,494,681
他会計振替前一般正味財産増減額	△95,907,183	△15,951,256	128,426,435	△5,799,753,750	△5,783,185,754	296,712,515	39,178,659	335,891,174	△10,781,888	△5,458,076,468
他会計振替額(税引前利益の繰入)	167,939,203	0	0	0	167,939,203	△148,350,618	△19,588,585	△167,939,203	0	0
当期税引前一般正味財産増減額	72,032,020	△15,951,256	128,426,435	△5,799,753,750	△5,615,246,551	148,361,897	19,590,074	167,951,971	△10,781,888	△5,458,076,468
法人税、事業税及び住民税	71,000	0	0	50,000	121,000	50,336,863	6,687,237	57,024,100	0	57,145,100
法人税等調整額	0	0	0	0	0	△221,442	0	△221,442	0	△221,442
他会計振替額(税引後利益の繰入)	0	0	0	0	0	0	0	0	0	0
当期一般正味財産増減額	71,961,020	△15,951,256	128,426,435	△5,799,803,750	△5,615,367,551	98,246,476	12,902,837	111,149,313	△10,781,888	△5,515,000,126
一般正味財産期首残高	1,618,441,508	101,435,059	597,764,808	2,666,988,079	4,984,629,454	427,468,537	820,196,046	1,247,664,583	600,576,724	6,832,870,761
一般正味財産期末残高	1,690,402,528	85,483,803	726,191,243	△3,132,815,671	△630,738,097	525,715,013	833,098,883	1,358,813,896	589,794,836	1,317,870,635
Ⅱ 指定正味財産増減の部										
基本財産運用益	9,591,532	0	0	0	9,591,532	0	0	0	0	9,591,532
基本財産受取利息	9,591,532	0	0	0	9,591,532	0	0	0	0	9,591,532
特定資産運用益	17,250,329	0	0	0	17,250,329	0	0	0	0	17,250,329
特定資産受取利息	17,250,329	0	0	0	17,250,329	0	0	0	0	17,250,329
受取寄付金	1,212,569,285	0	0	13,224	1,212,582,509	0	0	0	0	1,212,582,509
一般奨学金受取寄付金	67,570,000	0	0	0	67,570,000	0	0	0	0	67,570,000
冠奨学金受取寄付金	1,144,999,285	0	0	0	1,144,999,285	0	0	0	0	1,144,999,285
機関保証受取寄付金	0	0	0	13,224	13,224	0	0	0	0	13,224
基本財産評価益	0	0	0	0	0	0	0	0	0	0
特定資産評価益	0	0	0	0	0	0	0	0	0	0
特定資産評価損	160,000	0	0	0	160,000	0	0	0	0	160,000
一般正味財産への振替額	△1,035,106,910	0	0	△13,224	△1,035,120,134	0	0	0	0	△1,035,120,134
当期指定正味財産増減額	204,144,236	0	0	0	204,144,236	0	0	0	0	204,144,236
指定正味財産期首残高	5,014,978,077	0	0	0	5,014,978,077	0	0	0	0	5,014,978,077
指定正味財産期末残高	5,219,122,313	0	0	0	5,219,122,313	0	0	0	0	5,219,122,313
Ⅲ 当期正味財産期末残高	6,909,524,841	85,483,803	726,191,243	△3,132,815,671	4,588,384,216	525,715,013	833,098,883	1,358,813,896	589,794,836	6,536,992,948

キャッシュ・フロー計算書（間接法）

平成31年4月1日から令和2年3月31日まで

(単位:円)

科目	当年度 (H31.4.1~H2.3.31)	前年度 (H30.4.1~H31.3.31)	増減
I 事業活動によるキャッシュ・フロー			
1. 税引前当期一般正味財産増減額	△ 5,458,076,468	△ 2,512,436,542	△ 2,945,639,926
2. キャッシュ・フローへの調整額			
減価償却費	72,501,751	49,702,439	22,799,312
固定資産除却損	0	8	△ 8
賞与引当金の増減額	6,089,670	1,099,220	4,990,450
債務保証損失引当金の増減額	2,520,043,306	1,910,787,400	609,255,906
求償債権償却引当金の増減額	15,470,663,272	13,728,848,226	1,741,815,046
未収金の増減額	△ 419,996,727	△ 24,860,321	△ 395,136,406
指定正味財産からの振替額	△ 1,035,120,134	△ 933,377,122	△ 101,743,012
立替金の増減額	52,400	36,493	15,907
前払費用の増減額	43,838,426	31,961,192	11,877,234
仮払金の増減額	25,500,332	△ 31,962,251	57,462,583
繰延税金資産の増減額	△ 221,442	△ 140,101	△ 81,341
貸付金の増減額	△ 179,000	154,000	△ 333,000
求償債権の増減額	△ 17,681,880,921	△ 15,863,928,205	△ 1,817,952,716
リース資産の増減額	9,476,004	9,184,944	291,060
未払金の増減額	12,567,909	52,927,121	△ 40,359,212
前受金の増減額	△ 3,000	6,000	△ 9,000
前受加入金の増減額	△ 1,015,500	△ 970,500	△ 45,000
預り金の増減額	229,565,175	166,837,480	62,727,695
仮受金の増減額	13,021,805	10,258,395	2,763,410
リース債務の増減額	△ 9,476,004	△ 9,184,944	△ 291,060
未払法人税等の増減額	880,000	4,249,900	△ 3,369,900
未払消費税等の増減額	28,522,200	4,776,000	23,746,200
前受保証料の増減額	2,013,872,008	2,017,627,713	△ 3,755,705
役員退職慰労引当金の増減額	△ 601,200	2,959,300	△ 3,560,500
退職給付引当金の増減額	△ 12,588,100	8,380,600	△ 20,968,700
投資有価証券の償却原価法による増減額	7,296,782	18,470,056	△ 11,173,274
基本財産の償却原価法による増減額	2,398	34,948	△ 32,550
特定資産の償却原価法による増減額	109,002,437	97,262,283	11,740,154
基本財産評価損益	0	0	0
特定資産評価損益	160,000	△ 2,030,000	2,190,000
長期前払費用の増減額	△ 28,830,890	0	△ 28,830,890
小計	1,373,142,957	1,249,110,274	124,032,683
3. 法人税等の支払額	△ 56,923,658	△ 56,124,999	△ 798,659
4. 指定正味財産増加収入			
基本財産運用益	9,591,532	10,680,245	△ 1,088,713
特定資産運用益	17,250,329	20,935,689	△ 3,685,360
受取寄付金	1,212,582,509	836,891,639	375,690,870
基本財産評価益	0	0	0
特定資産評価益	0	2,030,000	△ 2,030,000
特定資産評価損	△ 160,000	0	△ 160,000
指定正味財産増加収入計	1,239,264,370	870,537,573	368,726,797
事業活動によるキャッシュ・フロー	△ 2,902,592,799	△ 448,913,694	△ 2,453,679,105
II 投資活動によるキャッシュ・フロー			
1. 投資活動収入			
基本財産取崩収入	3,707,194	400,000,000	△ 396,292,806
学生支援基金積立資産取崩収入	0	0	0
奨学金事業積立資産取崩収入	0	301,210,000	△ 301,210,000
冠奨学金事業積立資産取崩収入	1,226,502,980	919,985,738	306,517,242
保証人補償基金積立資産取崩収入	15,400,658	14,279,025	1,121,633
日本教育振興積立資産取崩収入	0	576,200,000	△ 576,200,000
日本語教育振興特別資金取崩収入	89,741,940	0	89,741,940
機関保証事業投資有価証券償還収入	9,700,000,000	11,900,000,000	△ 2,200,000,000
有価証券償還等収入	9,799,107,477	11,987,585,480	△ 2,188,478,003
固定資産売却収入	0	4,000	△ 4,000
法人会計積立資産取崩収入	0	0	0
退職給付引当資産取崩収入	29,972,700	44,002,800	△ 14,030,100
投資活動収入計	20,864,432,949	26,143,267,043	△ 5,278,834,094
2. 投資活動支出			
基本財産取得支出	△ 71,107,194	△ 400,000,000	328,892,806
学生支援基金積立資産取得支出	0	0	0
奨学金事業積立資産取得支出	0	△ 300,000,000	300,000,000
冠奨学金事業積立資産取得支出	△ 1,377,382,583	△ 862,239,930	△ 515,142,653
日本教育振興積立資産取得支出	0	△ 100,943	100,943
日本語教育振興特別資金取得支出	0	△ 443,000,000	443,000,000
機関保証事業積立資産取得支出	△ 9,799,107,477	△ 11,987,585,480	2,188,478,003
退職給付引当資産取得支出	△ 16,783,400	△ 55,342,700	38,559,300
法人会計積立資産取得支出	0	0	0
固定資産取得支出	△ 215,758,445	△ 133,770,722	△ 81,987,723
有価証券取得支出	△ 4,500,000,000	△ 10,595,910,000	6,095,910,000
敷金支出	0	0	0
投資活動支出計	△ 15,980,139,099	△ 24,777,949,775	8,797,810,676
投資活動によるキャッシュ・フロー	4,884,293,850	1,365,317,268	3,518,976,582
III 現金及び現金同等物の範囲：現金預金（賞与引当資産を含む）	0	0	0
IV 現金及び現金同等物の増減額	1,981,701,051	916,403,574	1,065,297,477
V 現金及び現金同等物の期首残高	8,973,143,725	8,056,740,151	916,403,574
VI 現金及び現金同等物の期末残高	10,954,844,776	8,973,143,725	1,981,701,051

※現金及び現金同等物の範囲：現金預金（賞与引当資産を含む）

財務諸表に対する注記

1. 重要な会計方針

(1) 会計基準

「公益法人会計基準」（平成20年4月11日内閣府公益認定等委員会裁定、平成21年10月16日改正）及び「公益法人会計基準」の運用指針（平成20年4月11日同上、平成21年10月16日改正）を採用している。

(2) 有価証券の評価基準及び評価方法

満期保有目的の債券評価は償却原価法（定額法）を採用しており、その他有価証券は時価により評価している。

(3) 固定資産の減価償却の方法

- ① 建物、建物付属設備、構築物、什器備品、ソフトウェア
定額法による減価償却を実施し、直接法で表示している。
- ② リース資産
 - 所有権移転ファイナンスリース取引に係るリース資産
該当なし。
 - 所有権移転外ファイナンスリース取引に係るリース資産
リース期間を耐用年数とし、残存価額を零とする定額法によっている。

(4) 引当金の計上基準

- ① 役員退職慰労引当金
役員の退職慰労金の支給に充てるため、役員が自己都合で退職した場合の期末要支給額を計上している。
- ② 退職給付引当金
職員の退職手当の支給に充てるため、職員が自己都合で退職した場合の期末要支給額を計上している。
- ③ 賞与引当金
役職員の賞与の支給に充てるため、役職員に対する賞与の支給見込額のうち、当期に帰属する額を計上している。
- ④ 求償債権償却引当金
求償債権の貸倒れによる損失に備えるため、過去の回収率を考慮した額を計上している。
- ⑤ 債務保証損失引当金
保証債務に係る損失に備えるため、期末における保証債務残高に対し過去3年間の保証履行実績率を基準として保証履行見込み額を計上している。

(5) リース取引の処理方法

リース契約によるリース取引についてはその重要性を考慮し、引き続き通常の賃貸借取引に係る方法に準じて会計処理を適用している。

(6) キャッシュ・フロー計算書における資金の範囲

キャッシュ・フロー計算書による現金及び現金同等物は、現金預金（流動資産）のみであり、現金預金（流動資産）には賞与引当資産を含む。

(7) 消費税等の会計処理

消費税等の会計処理は、税込み方式によっている。

(8) 税効果会計の採用について

税引前の当期一般正味財産増減額と法人税等の金額を合理的に期間対応させ、より適正な当期正味財産増減額を計上することを目的として税効果会計を適用している。

2. 基本財産及び特定資産の増減額及びその残高

基本財産及び特定資産の増減額及びその残高は、次のとおりである。

(単位：円)

科 目	前期末残高 (H31. 3. 31)	当期増加額	当期減少額	当期末残高 (R2. 3. 31)
基本財産				
土地	650,890,103	0	0	650,890,103
普通預金	139,072,724	3,707,194	0	142,779,918
定期預金	3,707,194	0	3,707,194	0
投資有価証券	0	0	0	0
普通預金（基金）	688,642,525	134,800,000	67,400,000	756,042,525
定期預金（基金）	0	0	0	0
投資有価証券（基金）	399,641,069	11,590	13,988	399,638,671
小 計	1,881,953,615	138,518,784	71,121,182	1,949,351,217
特定資産				
奨学金事業積立資産				
投資有価証券	1,000,611,455	30,337	184,166	1,000,457,626
普通預金	813,666,125	0	0	813,666,125
冠奨学金事業積立資産				
投資有価証券	1,296,543,569	379,383	208,227,144	1,088,695,808
普通預金	1,826,280,768	1,377,382,583	1,026,502,980	2,177,160,371
学生支援基金積立資産				
普通預金	201,949,271	0	0	201,949,271
保証人補償基金積立資産				
普通預金	98,564,541	0	15,400,658	83,163,883
日本語教育振興特別資金				
普通預金	443,000,000	90,084,000	179,825,940	353,258,060
機関保証事業積立資産				
投資有価証券	80,145,312,811	9,799,303,804	9,799,303,804	80,145,312,811
退職給付引当資産				
普通預金	163,953,100	30,909,600	44,098,900	150,763,800
法人会計積立資産				
投資有価証券	318,142,796	0	2,053,370	316,089,426
普通預金	58,952,003	58,952,003	58,952,003	58,952,003
小 計	86,366,976,439	11,357,041,710	11,334,548,965	86,389,469,184
合 計	88,248,930,054	11,495,560,494	11,405,670,147	88,338,820,401

3. 基本財産及び特定資産の財源等の内訳

基本財産及び特定資産の財源等の内訳は、次のとおりである。

(単位：円)

科 目	当期末残高 (R2. 3. 31)	(うち指定正味財産 からの充当額)	(うち一般正味財産 からの充当額)	(うち負債に 対応する額)
基本財産				
土地	650,890,103	7,413,000	643,477,103	-
普通預金	142,779,918	0	142,779,918	-
定期預金	0	0	0	-
投資有価証券	0	0	0	-
普通預金(基金)	756,042,525	756,042,525	0	-
定期預金(基金)	0	0	0	-
投資有価証券(基金)	399,638,671	399,638,671	0	-
小 計	1,949,351,217	1,163,094,196	786,257,021	-
特定資産				
奨学金事業積立資産				
投資有価証券	1,000,457,626	300,041,236	700,416,390	0
普通預金	813,666,125	413,561,445	400,104,680	0
冠奨学金事業積立資産				
投資有価証券	1,088,695,808	1,088,695,808	0	0
普通預金	2,177,160,371	2,136,301,505	40,858,866	0
学生支援基金積立資産				
普通預金	201,949,271	115,644,521	86,304,750	0
保証人補償基金積立資産				
普通預金	83,163,883	0	79,371,403	3,792,480
日本語教育振興特別資金				
普通預金	353,258,060	0	353,258,060	0
機関保証事業積立資産				
投資有価証券	80,145,312,811	0	0	80,145,312,811
退職給付引当資産				
普通預金	150,763,800	0	0	150,763,800
法人会計積立資産				
投資有価証券	316,089,426	0	316,089,426	0
普通預金	58,952,003	0	58,952,003	0
小 計	86,389,469,184	4,054,244,515	2,035,355,578	80,299,869,091
合 計	88,338,820,401	5,217,338,711	2,821,612,599	80,299,869,091

4. 固定資産の取得価額、減価償却累計額及び当期末残高

固定資産の取得価額、減価償却累計額及び当期末残高は、次のとおりである。

(単位：円)

科 目	取得価額	減価償却累計額	当期末残高
建物	24,353,000	24,045,869	307,131
建物附属設備	33,433,408	7,421,566	26,011,842
構築物	12,868,243	5,062,779	7,805,464
什器備品	43,251,548	27,832,012	15,419,536
ソフトウェア	692,485,435	316,957,642	375,527,793
リース資産	47,765,709	27,763,962	20,001,747
合 計	854,157,343	409,083,830	445,073,513

5. 債権の債権金額、貸倒引当金の当期末残高及び当該債権の当期末残高

債権の債権金額、貸倒引当金の当期末残高及び当該債権の当期末残高は、次のとおりである。

(単位：円)

科 目	債権金額	貸倒引当金の 当期末残高	債権の 当期末残高
貸付金	1,524,900	0	1,524,900
求償債権	116,596,990,686	102,202,494,799	14,394,495,887
合 計	116,598,515,586	102,202,494,799	14,396,020,787

※求償債権「貸倒引当金の当期末残高」欄記載の102,202,494,799円は、「求償債権償却引当金」として計上されたものである。

6. 満期保有目的の債券の内訳並びに帳簿価額、時価及び評価損益

満期保有目的の債券の内訳並びに帳簿価額、時価及び評価損益は、次のとおりである。

これらの債券については、満期保有目的のため、「帳簿価額」を貸借対照表価額としている。

(単位：円)

種類及び銘柄	帳簿価額	時価	評価損益
基本財産			
投資有価証券			
第317回利付国債（10年）	100,020,618	101,820,500	1,799,882
平成27年度第13回北海道公債（10年）	199,933,440	204,800,000	4,866,560
特定資産			
奨学金事業積立資産			
投資有価証券			
第11回地方公共団体金融機構債（10年）	148,004,871	148,088,800	83,929

種類及び銘柄	帳簿価額	時価	評価損益
第316回利付国債（10年）	100,063,059	101,500,000	1,436,941
第317回利付国債（10年）	80,016,494	81,448,000	1,431,506
第317回利付国債（10年）	120,024,742	122,172,000	2,147,258
第325回利付国債（10年）	100,000,000	102,340,000	2,340,000
第325回利付国債（10年）	150,000,000	153,510,000	3,510,000
第338回利付国債（10年）	202,353,949	207,805,500	5,451,551
第150回共同発行地方債（10年）	99,994,511	102,560,000	2,565,489
冠奨学金事業積立資産			
投資有価証券			
第312回利付国債（10年）	199,980,873	201,933,000	1,952,127
第313回利付国債（10年）	54,995,154	55,759,000	763,846
第316回利付国債（10年）	40,025,224	40,600,000	574,776
福岡市公債平成26年度8回債（10年）	80,142,047	81,736,000	1,593,953
名古屋市公募公債第18回債（20年）	100,693,723	111,980,000	11,286,277
第47回利付国債（20年）	100,882,389	101,110,000	227,611
第50回利付国債（20年）	202,900,842	203,960,000	1,059,158
第56回利付国債（20年）	103,257,203	104,750,000	1,492,797
第55回三井物産社債（20年）	104,878,353	103,030,000	△ 1,848,353
機関保証事業積立資産等			
投資有価証券			
第79回利付国債（20年）	380,563,294	422,408,000	41,844,706
第80回利付国債（20年）	239,827,747	268,056,000	28,228,253
第81回利付国債（20年）	229,961,891	256,995,560	27,033,669
第59回利付国債（20年）	1,701,133,653	1,785,423,300	84,289,647
第85回利付国債（20年）	1,315,795,909	1,473,420,000	157,624,091
第76回利付国債（20年）	1,301,130,974	1,431,170,000	130,039,026
第76回利付国債（20年）	601,357,454	660,540,000	59,182,546
第76回利付国債（20年）	904,167,235	990,810,000	86,642,765
第23回福祉医療機構債（10年）	500,000,000	501,419,500	1,419,500

種類及び銘柄	帳簿価額	時価	評価損益
第23回福祉医療機構債（10年）	300,000,000	300,861,000	861,000
第61回日本高速道路保有・債務返済機構債（10年）	1,099,987,919	1,102,842,400	2,854,481
第368回中国電力株式会社社債（10年）	500,000,000	501,700,000	1,700,000
第33回鉄道建設・運輸施設整備支援機構債（10年）	300,000,000	300,663,600	663,600
第33回鉄道建設・運輸施設整備支援機構債（10年）	300,000,000	300,690,000	690,000
第54回住宅金融支援機構債（10年）	1,399,996,865	1,403,220,000	3,223,135
第99回利付国債（20年）	1,035,484,228	1,172,990,000	137,505,772
第100回利付国債（20年）	1,342,718,760	1,540,123,000	197,404,240
第85回利付国債（20年）	1,120,670,632	1,246,762,000	126,091,368
第67回利付国債（20年）	1,013,680,318	1,080,300,000	66,619,682
第85回利付国債（20年）	610,868,947	680,052,000	69,183,053
第93回利付国債（20年）	605,899,139	689,880,000	83,980,861
第67回利付国債（20年）	910,394,774	972,270,000	61,875,226
第85回利付国債（20年）	305,087,924	340,020,000	34,932,076
第76回利付国債（20年）	807,800,851	880,720,000	72,919,149
第100回利付国債（20年）	1,017,861,874	1,184,700,000	166,838,126
第93回利付国債（20年）	610,415,157	689,880,000	79,464,843
第92回利付国債（20年）	1,739,487,269	1,957,040,000	217,552,731
第99回利付国債（20年）	1,337,653,885	1,524,304,600	186,650,715
第93回利付国債（20年）	1,126,141,008	1,264,670,000	138,528,992
第109回利付国債（20年）	1,720,821,987	1,995,970,000	275,148,013
第108回利付国債（20年）	1,631,576,195	1,874,080,000	242,503,805
第117回利付国債（20年）	1,551,499,368	1,809,450,000	257,950,632
第114回利付国債（20年）	1,343,590,827	1,563,900,000	220,309,173
第113回利付国債（20年）	828,187,110	959,520,000	131,332,890
第112回利付国債（20年）	1,242,323,637	1,435,680,000	193,356,363
第120回利付国債（20年）	890,977,740	1,042,920,000	151,942,260
第127回利付国債（20年）	1,517,760,702	1,795,800,000	278,039,298
第122回利付国債（20年）	1,011,028,989	1,182,292,000	171,263,011
第124回利付国債（20年）	1,656,131,594	1,928,640,000	272,508,406

種類及び銘柄	帳簿価額	時価	評価損益
第127回利付国債（20年）	718,950,370	838,047,000	119,096,630
第120回利付国債（20年）	2,210,752,464	2,549,360,000	338,607,536
第138回利付国債（20年）	1,688,503,331	1,975,400,000	286,896,669
第136回利付国債（20年）	1,994,009,045	2,343,600,000	349,590,955
第140回利付国債（20年）	1,907,305,927	2,257,200,000	349,894,073
第138回利付国債（20年）	1,472,493,376	1,743,000,000	270,506,624
第140回利付国債（20年）	902,023,959	1,069,470,000	167,446,041
第141回利付国債（20年）	694,672,019	833,350,000	138,677,981
第141回利付国債（20年）	793,055,229	952,240,000	159,184,771
第141回利付国債（20年）	1,412,704,447	1,666,700,000	253,995,553
第143回利付国債（20年）	1,609,994,722	1,886,720,000	276,725,278
第144回利付国債（20年）	1,606,262,995	1,866,400,000	260,137,005
第144回利付国債（20年）	492,563,696	583,260,000	90,696,304
第145回利付国債（20年）	2,095,858,860	2,508,891,000	413,032,140
第132回利付国債（20年）	2,021,437,373	2,363,860,000	342,422,627
第145回利付国債（20年）	1,202,022,500	1,433,640,000	231,617,500
第145回利付国債（20年）	2,008,463,454	2,388,800,000	380,336,546
第146回利付国債（20年）	1,834,452,208	2,154,168,000	319,715,792
第146回利付国債（20年）	2,456,283,671	2,872,320,000	416,036,329
第147回利付国債（20年）	906,916,300	1,066,860,000	159,943,700
第147回利付国債（20年）	912,926,100	1,066,860,000	153,933,900
豪ドル円為替連動ユーロ円債（欧州投資銀行：30年）	1,000,000,000	974,750,000	△ 25,250,000
ユーロ円建ハワーリハーステュアル債（欧州投資銀行：30年）	1,000,000,000	1,064,870,000	64,870,000
USD建ハワーリハース債（欧州投資銀行：30年）	1,300,000,000	1,729,130,000	429,130,000
第148回利付国債（20年）	601,750,364	704,040,000	102,289,636
第148回利付国債（20年）	901,940,156	1,055,388,600	153,448,444
第148回利付国債（20年）	502,933,334	586,720,000	83,786,666
第149回利付国債（20年）	1,615,626,872	1,879,680,000	264,053,128
政府保証第3回地方公共団体金融機構債（8年）	1,403,550,874	1,411,760,000	8,209,126
政府保証第3回地方公共団体金融機構債（8年）	1,102,851,427	1,111,077,000	8,225,573

種類及び銘柄	帳簿価額	時価	評価損益
第76回日本高速道路保有・債務返済機構債券	505,350,104	507,655,000	2,304,896
第102回日本高速道路保有・債務返済機構債券(10年)	1,509,718,710	1,527,600,000	17,881,290
第150回利付国債(20年)	1,223,020,755	1,394,640,000	171,619,245
第151回利付国債(20年)	1,096,084,825	1,249,248,000	153,163,175
第152回利付国債(20年)	2,236,933,370	2,501,400,000	264,466,630
第152回利付国債(20年)	1,200,581,603	1,364,400,000	163,818,397
第152回利付国債(20年)	298,305,503	341,100,000	42,794,497
第153回利付国債(20年)	1,814,829,012	2,075,580,000	260,750,988
第153回利付国債(20年)	1,221,155,169	1,383,720,000	162,564,831
第160回日本高速道路保有・債務返済機構債券(20年)	1,400,000,000	1,582,557,200	182,557,200
一般担保第183回住宅金融支援機構債券(20年)	1,100,000,000	1,198,302,600	98,302,600
政府保証第270回日本高速道路保有・債務返済機構債券(20年)	1,413,907,470	1,500,472,400	86,564,930
第87回鉄道建設・運輸施設整備支援機構債(20年)	1,600,000,000	1,693,600,000	93,600,000
政府保証第272回日本高速道路保有・債務返済機構債券(20年)	599,281,352	610,320,000	11,038,648
第156回利付国債(20年)	1,403,526,791	1,425,340,000	21,813,209
政府保証第275回日本高速道路保有・債務返済機構債券(20年)	498,593,535	496,300,000	△ 2,293,535
第52回地方公共団体金融機構債券(20年)	1,100,000,000	1,069,750,000	△ 30,250,000
政府保証第275回日本高速道路保有・債務返済機構債券(20年)	3,622,530,425	3,573,360,000	△ 49,170,425
政府保証第286回日本高速道路保有・債務返済機構債券(20年)	1,503,953,272	1,488,450,000	△ 15,503,272
第128回都市再生債券(20年)	1,470,887,878	1,484,385,000	13,497,122
株式会社日本政策投資銀行第46回社債(20年)	2,000,000,000	2,086,400,000	86,400,000
第133回都市再生債券(20年)	804,952,362	842,112,000	37,159,638
政府保証第307回日本高速道路保有・債務返済機構債券(20年)	1,997,451,087	2,119,460,000	122,008,913
政府保証第307回日本高速道路保有・債務返済機構債券(20年)	1,997,451,087	2,104,400,000	106,948,913
第106回鉄道建設・運輸施設整備支援機構債(20年)	500,000,000	514,910,000	14,910,000
株式会社日本政策投資銀行第61回社債(20年)	2,000,000,000	2,043,400,000	43,400,000
株式会社日本政策投資銀行第64回社債(20年)	2,000,000,000	2,050,240,000	50,240,000
第113回鉄道建設・運輸施設整備支援機構債(20年)	800,000,000	826,728,000	26,728,000
政府保証第196回日本高速道路保有・債務返済機構債券(20年)	1,495,440,612	1,545,750,000	50,309,388
第45回国際協力機構債券(20年)	700,000,000	715,946,000	15,946,000

種類及び銘柄	帳簿価額	時価	評価損益
株式会社日本政策投資銀行第97回社債(20年)	900,000,000	917,370,000	17,370,000
第116回鉄道建設・運輸施設整備支援機構債(5年)	100,000,000	100,100,000	100,000
第116回鉄道建設・運輸施設整備支援機構債(5年)	100,000,000	99,990,000	△ 10,000
第116回鉄道建設・運輸施設整備支援機構債(5年)	100,000,000	100,051,900	51,900
第118回鉄道建設・運輸施設整備支援機構債(20年)	900,000,000	940,566,600	40,566,600
第148回都市再生債券(20年)	2,000,000,000	2,088,800,000	88,800,000
第46回国際協力機構債券(20年)	1,000,000,000	1,045,377,000	45,377,000
株式会社日本政策投資銀行第99回社債(3年)	200,001,081	199,860,000	△ 141,081
株式会社日本政策投資銀行第99回社債(3年)	200,001,081	199,892,000	△ 109,081
株式会社日本政策投資銀行第100回社債(5年)	300,000,000	299,718,000	△ 282,000
株式会社日本政策投資銀行第100回社債(5年)	500,000,000	499,100,000	△ 900,000
第55回福祉医療機構債(3年)	200,001,150	199,951,800	△ 49,350
株式会社日本政策投資銀行第102回社債(3年)	200,001,243	199,884,000	△ 117,243
株式会社日本政策投資銀行第102回社債(3年)	100,000,622	99,972,600	△ 28,022
株式会社日本政策投資銀行第102回社債(3年)	100,000,622	99,920,000	△ 80,622
第124回鉄道建設・運輸施設整備支援機構債(20年)	800,000,000	808,640,000	8,640,000
第73回地方公共団体金融機構債券(20年)	700,000,000	704,011,000	4,011,000
第73回地方公共団体金融機構債券(20年)	500,000,000	505,552,500	5,552,500
第220回日本高速道路保有・債務返済機構債券(20年)	996,110,026	1,004,389,000	8,278,974
株式会社日本政策投資銀行第113回社債(20年)	2,000,000,000	1,949,400,000	△ 50,600,000
第157回都市再生債権(20年)	1,000,000,000	960,800,000	△ 39,200,000
第78回地方公共団体金融機構債券(20年)	1,000,000,000	970,100,000	△ 29,900,000
第78回地方公共団体金融機構債券(20年)	500,000,000	483,835,000	△ 16,165,000
法人会計積立資産			
投資有価証券			
第99回利付国債(20年)	316,089,426	351,870,000	35,780,574
合 計	136,536,618,594	149,927,324,960	13,390,706,366

※「豪ドル円為替連動ユーロ債」、「ユーロ円建パワーリバースユーロ債」及び「USD建パワーリバース債」については仕組債であり、証券会社による「参考価額」を時価として表示している。
その他については、証券会社による「評価金額」を時価としている。

7. 指定正味財産から一般正味財産への振替額の内訳

指定正味財産から一般正味財産への振替額の内訳は、次のとおりである。

(単位：円)

内 容	金 額
経常収益への振替額	1,035,120,134
奨学金支給のための指定解除額	1,035,106,910
機関保証事業実施のための指定解除額	13,224
経常外収益への振替額	0
合 計	1,035,120,134

8. キャッシュ・フロー計算書の資金の範囲及び重要な非資金取引

現金及び現金同等物の期末残高と貸借対照表に掲載されている金額との関係は、以下のとおりである。

(単位：円)

前期末 (H31. 3. 31)		当期末 (R2. 3. 31)	
現金預金勘定	8,973,143,725	現金預金勘定	10,954,844,776
現金及び現金同等物	8,973,143,725	現金及び現金同等物	10,954,844,776

9. リース取引関係

(1) ファイナンスリース取引

① 所有権移転ファイナンスリース取引

該当なし。

② 所有権移転外ファイナンスリース取引

リース資産の内容

その他固定資産

本部におけるコンピュータ、サーバー（什器備品）である。

(2) オペレーティングリース取引

該当なし

10. 税効果会計関係

(1) 繰延税金資産の発生的主要原因別の内訳

(単位：円)

項 目	金 額
賞与引当金繰入否認	602,104
未払金（社会保険料等）否認	86,685
未払金（事業税等）否認	2,729,216
未払金（雑費）否認	34,513
繰延税金資産合計	3,452,518

(2) 法人税法上の非収益事業と収益事業の区分

(単位：円)

	公益目的事業会計	収益事業等会計	法人会計	合 計
税引前当期一般正味財産増減額（A）	△ 5,615,246,551	167,951,971	△ 10,781,888	△ 5,458,076,468
寄付金損金算入限度額（B）	—	0	—	
小計（C）＝（A）＋（B）	△ 5,615,246,551	167,951,971	△ 10,781,888	△ 5,458,076,468
法人会計損益の配賦額（D）	9,655,183	1,126,705	△ 10,781,888	0
法人税、住民税及び事業税（E）	121,000	57,024,100	—	57,145,100
法人税等調整額（F）	—	△ 221,442	—	△ 221,442
当期一般正味財産増減額（A）－（D）－（E）－（F）	△ 5,625,022,734	110,022,608	0	△ 5,515,000,126

(3) 法人税法上の収益事業に係る法定実効税率

項 目	率
法定実効税率	18.12%
税効果会計適用後の法人税等の負担率	17.13%

附属明細書

1. 基本財産及び特定資産明細

財務諸表に対する注記に記載している。

2. 引当金の明細

(単位:円)

科目	期首残高	当期増加額	当期減少額		期末残高
			目的使用	その他	
賞与引当金	29,743,772	35,833,442	29,743,772	0	35,833,442
退職給付引当金	145,416,200	27,831,655	40,419,755	0	132,828,100
役員退職慰労引当金	18,536,900	5,700,477	6,301,677	0	17,935,700
求償債権償却引当金	86,731,831,527	102,202,494,799	0	86,731,831,527	102,202,494,799
債務保証損失引当金	20,526,970,721	23,047,014,027	0	20,526,970,721	23,047,014,027

(注) 求償債権償却引当金及び債務保証損失引当金の「当期減少額(その他)」は、洗替えによる減少額である。

財産目録

令和2年3月31日現在

(単位:円)

貸借対照表科目	場所・物量等	使用目的等	金額
(流動資産)			
現金			292,812
	手元保管	運転資金	292,812
普通預金			9,044,170,987
	みずほ銀行 北沢支店	運転資金	1,486,666,787
	三菱UFJ銀行 渋谷中央支店	"	19,473
	三井住友銀行 東京公務部	"	7,557,361,249
	三井住友信託銀行 芝営業部	"	116,353
	東京スター銀行 渋谷支店	"	7,125
郵便振替			1,874,547,535
	ゆうちょ銀行 東京貯金事務センター(目黒駒場郵便局)	運転資金	1,874,547,535
賞与引当資産			35,833,442
	みずほ銀行 北沢支店	次年度6月賞与の当期帰属額相当	21,041,956
	三井住友銀行 東京公務部	"	14,791,486
現金預金合計			10,954,844,776
未収金			1,138,001,772
	留補償加入金	留補償・加入金等の未徴収額	11,130,000
	保険料	学研災・付帯海学保険料の未徴収額	480,151,920
	求償債権回収額	機関保証・求償債権の委託回収済額の本協会口座未着分等	335,601,007
	基本財産受取利息	学生支援(J奨学金)有価証券の未収利息	48,569
	基本財産賃貸料	土地貸付(仙台、京都)駐車場使用料3月分	3,716
	特定資産受取利息	学生支援(J奨学金他)有価証券の未収利息	198,083,788
	保険取扱手数料収益	学研災・保険取扱手数料3月分 留補償・保険取扱手数料3月分	32,713,320
	補償加入金等収益	留補償・加入金3月分	2,640,000
	出版広告収益	日本語(検定)試験問題著作権使用料	4,347,084
	試験手数料収益	日本語(日能)合格証明書発行手数料3月分	2,123,000
	受取利息	機関保証・有価証券の未収利息	67,331,898
	雑収益	日本語(日能)証明書発行手数料等	219,000
	福利厚生費	雇用保険料被保険者負担分3月分	4,805
	諸謝金	日本語(日能)作題等謝金等	104,000
	賃借料	日本語(日能)試験会場借料	3,499,665
前払費用			75,135,087
	旅費交通費	日本語(日能・検定)作題等旅費	952,911

貸借対照表科目		場所・物量等	使用目的等	金額
	仮払金	消耗品費	書籍代等	107,300
		保険料	内幸町オフィス企業総合保険保険料、 学生支援(学生援助)火災保険料等	419,081
		諸謝金	日本語(日能・検定)作題等謝金	7,310,777
		印刷製本費	日本語(日能)広報用ポスター作成等	226,600
		通信運搬費	日本語(日能)広報用ポスター作成等	254,707
		会議費	日本語(日能)作題等会議費	112,928
		賃借料	日本語(日能)試験会場借料等	62,057,378
		委託費	日本語(日能)聴解試験吹込委託費等	3,478,105
		雑費	法人・各種会費等	215,300
				30,834,209
繰延税金資産		保険料等	学研災暫定保険料等	116,199
			学研災海学暫定保険料等	30,636,140
		住宅保険料等	留補償・保険料等の仮払額	81,870
			3,452,518	
		当年度法人税計上額の繰延額	当年度法人税の一時差異調整額	3,452,518
流動資産合計				12,202,268,362
(固定資産)				
基本財産	土地			650,890,103
		宮城県仙台市青葉区三条町137番 延 996.70 m ²	一般正味財産、仙台駐車場立地用地、土地貸付事業	74,147,503
		長野県北佐久郡軽井沢町大字長倉字南原1893番103 延 1,723.66 m ²	公益目的保有財産(指定正味財産)、軽井沢セミナーハウス立地用地	7,413,000
		京都府京都市東山区今熊野宝蔵町22番 延 796.54 m ²	一般正味財産、京都駐車場立地用地、土地貸付事業	120,439,600
		大阪府吹田市津雲台3丁目20番73 延 3,865.17 m ²	一般正味財産、大阪大学貸付用地、土地貸付事業	128,890,000
		熊本県熊本市中央区古京町1番15 延 6,703.23 m ²	一般正味財産、熊本駐車場立地用地、土地貸付事業	320,000,000
	普通預金			142,779,918
		みずほ銀行 北沢支店	公益目的保有財産(一般正味財産)、運用益をJEES奨学金に使用	14,072,724
		三井住友信託銀行 芝営業部	"	3,707,194
		みずほ銀行 北沢支店	一般正味財産、運用益を法人会計に使用	125,000,000
	普通預金(基金)			756,042,525
		みずほ銀行 北沢支店	公益目的保有財産(指定正味財産)、運用益をJEES奨学金に使用	756,042,525
	投資有価証券(基金)			399,638,671
		株式 昌運工業株式会社	公益目的保有財産(指定正味財産)、運用益をJEES奨学金に使用	14,750,000
		(満期保有目的・投資有価証券)		
		利付国債・野村證券	公益目的保有財産(指定正味財産)、運用益をJEES奨学金に使用	100,020,618

貸借対照表科目		場所・物量等	使用目的等	金額
特定資産	学生支援基金 積立資産	北海道公債・大和証券	公益目的保有財産(指定正味財産)、運用益を JEES奨学金に使用	199,933,440
		(満期保有目的以外・その他有価証券)		
		パークレイズ銀行マルチコアフルパワーリバースデュアル債・ 三菱UFJモルガン・スタンレー証券	〃	79,874,000
		アルゼンチン共和国元本削減債・三菱UFJモルガン・スタン レー証券	〃	2,696,842
		アルゼンチン共和国GDP連動証券・三菱UFJモルガン・スタ ンレー証券	〃	2,363,771
				201,949,271
	奨学金事業 積立資産	普通預金 三井住友銀行 東京公務部	指定正味財産、運用益を学生援助プログラムに使用	115,644,521
		普通預金 三井住友銀行 東京公務部	一般正味財産、運用益を学生援助プログラムに使用	86,304,750
				1,814,123,751
		普通預金 みずほ銀行 北沢支店	公益目的保有財産(指定正味財産)、運用益を JEES奨学金に使用	413,561,445
		普通預金 みずほ銀行 北沢支店	公益目的保有財産(一般正味財産)、運用益を JEES奨学金に使用	300,104,680
		普通預金 みずほ銀行 北沢支店	一般正味財産、運用益をJEES奨学金に使用	100,000,000
		(満期保有目的・投資有価証券)		
		利付国債・大和証券	公益目的保有財産(指定正味財産)、運用益を JEES奨学金に使用	200,041,236
		利付国債・みずほ証券	〃	100,000,000
		地方公共団体金融支援機構債・みずほ証券	公的保有財産(一般正味財産)、運用益を JEES奨学金に使用	148,004,871
		利付国債・みずほ証券	〃	250,063,059
		利付国債・大和証券	〃	202,353,949
		共同発行地方債・大和証券	一般正味財産、運用益をJEES奨学金に使用	99,994,511
				3,265,856,179
	冠奨学金事業 積立資産	普通預金 三井住友銀行 東京公務部	指定正味財産、取崩を行い冠奨学金に使用	2,136,301,505
		普通預金 三井住友銀行 東京公務部	一般正味財産、取崩を行い冠奨学金に使用	40,858,866
		(満期保有目的・投資有価証券)		
		利付国債・野村證券	指定正味財産、運用益を冠奨学金に使用	199,980,873
		利付国債・みずほ証券	〃	502,060,812
		名古屋市公債・みずほ証券	〃	100,693,723
		福岡市公債・岡三証券	〃	80,142,047
		三井物産社債・みずほ証券	〃	104,878,353
		(満期保有目的以外・その他有価証券)		
		パークレイズ銀行パワーリバース債・みずほ証券	〃	100,940,000
			80,145,312,811	
	機関保証事業 積立資産	(満期保有目的・投資有価証券)		
		利付国債・野村證券	公益目的保有財産(一般正味財産)、運用益を機 関保証事業に使用	5,181,718,574
利付国債・大和証券		〃	7,362,716,203	
利付国債・みずほ証券		〃	2,649,000,137	

貸借対照表科目	場所・物量等	使用目的等	金額
	利付国債・SMBC日興証券	公益目的保有財産(一般正味財産)、運用益を機関保証事業に使用	37,188,569,562
	利付国債・三菱UFJメルカント・スタンレー証券	"	15,833,899,368
	鉄道建設・運輸施設整備支援機構債・野村証券	"	300,000,000
	鉄道建設・運輸施設整備支援機構債券・みずほ証券	"	300,000,000
	住宅金融支援機構債・三菱UFJメルカント・スタンレーPB証券	"	1,399,996,865
	日本高速道路保有・債務返済機構債・野村証券	"	1,099,987,919
	日本高速道路保有・債務返済機構債・大和証券	"	1,217,671,778
	日本高速道路保有・債務返済機構債・三菱UFJメルカント・スタンレー証券	"	505,350,104
	福祉医療機構債・野村証券	"	500,000,000
	福祉医療機構債・三菱UFJメルカント・スタンレー証券	"	300,000,000
	中国電力株式会社社債・SMBC日興証券	"	500,000,000
	政府保証地方公共団体金融機構債・SMBC日興証券	"	1,403,550,874
	政府保証地方公共団体金融機構債・三菱UFJメルカント・スタンレー証券	"	1,102,851,427
	ユーロ円建パワーリハーステュアル債・三菱UFJメルカント・スタンレー証券	"	1,000,000,000
	豪ドル円為替連動ユーロ円債・ドイツ証券	"	1,000,000,000
	USD建パワーリハース債・みずほ証券	"	1,300,000,000
保証人補償基金積立資産			83,163,883
	普通預金 みずほ銀行 北沢支店	公益目的保有財産(一般正味財産)、運用益及び取崩しにより留学生住宅総合補償の事業費に使用	83,163,883
退職給付引当資産			150,763,800
	普通預金 みずほ銀行 北沢支店	退職給付引当金に対応する資産	150,763,800
法人会計積立資産			375,041,429
	普通預金 みずほ銀行 北沢支店	一般正味財産、法人を運営していくための基礎的な収益を生むための運用財産	58,952,003
	(満期保有目的・投資有価証券)		
	利付国債 岡三証券	一般正味財産、運用益を法人管理費に使用	316,089,426
日本語教育振興特別資金			353,258,060
	普通預金 みずほ銀行 北沢支店	一般正味財産、取崩を行い日本語教育振興の事業費に使用	353,258,060
その他固定資産	建物		307,131
	軽井沢セミナーハウス 木造平屋建 ※長野県北佐久郡軽井沢町大字長倉字南原1893番103号 延 120.52 m ²	公益目的保有財産(一般正味財産)、軽井沢セミナーハウスとして学生支援事業に使用	307,131
	建物附属設備		26,011,842
	法人会計(常務理事室間仕切り等) ※東京都目黒区駒場4丁目5番29号	一般正味財産、業務運営に使用	5,703,025
	学生保険課(事務室空調設備等) ※東京都目黒区駒場4丁目5番29号	"	3,002,162
	日本語試験センター(LAN配線設備) ※東京都目黒区駒場4丁目5番29号	公益目的保有財産(一般正味財産)、本部4階日本語試験センター内のLAN配線設備	462,648
	日本語試験センター(電気・電話・LAN設備) ※東京都目黒区駒場4丁目5番29号	一般正味財産、業務運営に使用	1,141,988
	国際教育支援室(エントランス設備等) ※東京都港区西新橋1丁目13番1号 DLXビルディング12階	"	1,044,952
	機関保証センター(エントランス設備等) ※東京都港区西新橋1丁目13番1号 DLXビルディング12階	"	14,657,067

貸借対照表科目	場所・物量等	使用目的等	金額
構築物			7,805,464
	土地貸付事業(仙台駐車場 アスファルト舗装) ※宮城県仙台市青葉区三条町137番	一般正味財産、駐車場設備として使用	1
	土地貸付事業(熊本駐車場 アスファルト舗装等) ※熊本県熊本市中央区古京町1番15	〃	7,125,039
	法人会計(常務理事室間仕切り等) ※東京都目黒区駒場4丁目5番29号	一般正味財産、業務運営に使用	298,277
	学生支援事業(軽井沢セミナーハウス壁修繕工事等) ※長野県北佐久郡軽井沢町大字長倉字南原1893番103	〃	382,147
什器備品			15,419,536
	総務部(東京都目黒区駒場4丁目5番29号)	一般正味財産、業務運営に使用	5,148,319
	総務課 (〃)	〃	347,887
	会計課 (〃)	〃	2,388,727
	学生保険課 (〃)	〃	411,639
	日本語試験センター (〃)	公益目的保有財産(一般正味財産)、業務運営に使用	971,703
	日本語試験センター (〃)	一般正味財産、業務運営に使用	1,680,944
	国際教育支援室(東京都港区西新橋1丁目13番1号 DLXビルディング12階)	一般正味財産、業務運営に使用	279,425
	機関保証センター (〃)	一般正味財産、業務運営に使用	3,853,684
	軽井沢セミナーハウス(長野県北佐久郡軽井沢町大字長倉字南原1893番103号)	公益目的保有財産(一般正味財産)、業務運営に使用	337,208
ソフトウェア			375,527,793
	法人会計	一般正味財産、業務運営(人事・給与・勤怠・会計管理システム)に使用	134,784
	留補償事業	公益目的保有財産(一般正味財産)、留補償事業(留学生住宅システム)に使用	47,520
	機関保証事業	公益目的保有財産(一般正味財産)、機関保証事業(保証料等管理システム)に使用	801,900
	法人会計	一般正味財産、業務運営(管理システム)に使用	4,333,643
	留補償事業	一般正味財産、留補償事業(留学生住宅システム)に使用	4,999,320
	日本語事業	一般正味財産、日本語事業(日能・オンライン申請・受験者管理システム等)に使用	42,492,818
	機関保証事業	一般正味財産、機関保証事業(保証料等管理システム)に使用	238,643,100
	学研災事業	一般正味財産、学研災事業(大学集計報告書受信システム)に使用	84,074,708
リース資産			20,001,747
	法人会計	公益目的保有財産(一般正味財産)、業務運営(協会ネットワークPC・サーバ等)に使用	539,136
	法人会計	一般正味財産、業務運営(協会ネットワークPC・サーバ等)に使用	16,128,936
	機関保証事業	一般正味財産、業務運営(機関保証システム用サーバ機器等)に使用	2,959,131
	学研災事業	一般正味財産、業務運営(大学集計報告書システム用サーバ)に使用	374,544
敷金			36,728,160
	内幸町オフィス敷金	一般正味財産、敷金	36,728,160
長期前払費用			28,830,890
	賃借料	日本語(日能)試験会場借料等	28,830,890
貸付金			1,524,900
	学生支援事業(学生援助プログラム・学生緊急貸付)	公益目的保有財産(一般正味財産)、学生支援事業(学生援助・学生緊急貸付)	1,524,900

貸借対照表科目	場所・物量等	使用目的等	金額
電話加入権			42,000
	電話加入権23件	一般正味財産、業務運営に使用	42,000
求償債権			116,596,990,686
	留補償事業	公益目的保有財産(一般正味財産)、留補償事業による代位弁済により取得、未回収または未償却分	4,669,710
	機関保証事業	公益目的保有財産(一般正味財産)、機関保証事業による代位弁済により取得、未回収または未償却分	116,592,320,976
投資有価証券			53,787,048,865
	(満期保有目的・投資有価証券)		
	利付国債・大和証券	一般正味財産、運用益を機関保証事業に使用	3,640,460,161
	利付国債・みずほ証券	"	1,223,020,755
	利付国債・SMBC日興証券	"	4,534,871,287
	利付国債・三菱UFJモルガン・スタンレー証券	"	1,096,084,825
	鉄道建設・運輸施設整備支援機構債・野村証券	"	1,000,000,000
	鉄道建設・運輸施設整備支援機構債・大和証券	"	1,700,000,000
	鉄道建設・運輸施設整備支援機構債・みずほ証券	"	900,000,000
	鉄道建設・運輸施設整備支援機構債・三菱UFJモルガン・スタンレー証券	"	1,300,000,000
	住宅金融支援機構債・野村証券	"	1,100,000,000
	都市再生機構債・みずほ証券	"	2,000,000,000
	都市再生機構債・SMBC日興証券	"	1,000,000,000
	都市再生機構債・三菱UFJモルガン・スタンレー証券	"	2,275,840,240
	日本高速道路保有・債務返済機構債・野村証券	"	3,810,017,496
	日本高速道路保有・債務返済機構債・大和証券	"	2,888,779,371
	日本高速道路保有・債務返済機構債・SMBC日興証券	"	7,120,517,844
	日本高速道路保有・債務返済機構債・三菱UFJモルガン・スタンレー証券	"	1,997,451,087
	福祉医療機構債・野村証券	"	200,001,150
	政府保証地方公共団体金融機構債・野村証券	"	500,000,000
	政府保証地方公共団体金融機構債・SMBC日興証券	"	1,000,000,000
	政府保証地方公共団体金融機構債・三菱UFJモルガン・スタンレー証券	"	2,300,000,000
	株式会社日本政策投資銀行社債・野村証券	"	100,000,622
	株式会社日本政策投資銀行社債・大和証券	"	1,200,001,703
	株式会社日本政策投資銀行社債・みずほ証券	"	2,000,000,000
	株式会社日本政策投資銀行社債・SMBC日興証券	"	4,500,000,000
	株式会社日本政策投資銀行社債・三菱UFJモルガン・スタンレー証券	"	2,700,002,324
	国際協力機構債・野村証券	"	1,000,000,000
	国際協力機構債・三菱UFJモルガン・スタンレー証券	"	700,000,000
債務保証見返			4,076,374,647,041
	留補償事業	留補償・当年度期末保証残高	4,740,600,000
	機関保証事業	機関保証・当年度期末保証残高	4,071,634,047,041
固定資産合計			4,335,609,706,456
資産合計			4,347,811,974,818

貸借対照表科目		場所・物量等	使用目的等	金額
(流動負債)				
	未払金			882,911,083
		保険料	学研災 保険料3月分等	539,919,135
		給料手当	給料手当3月分	1,600,549
		福利厚生費	健康保険料等3月分・賞与引当分	9,583,194
		旅費交通費	日本語(日能)委員会議出席旅費等	915,896
		ソフトウェア	日本語(日能)オンライン申請システム改修費	175,212,000
		光熱水料費	駒場本部光熱水料費3月分等	381,707
		消耗品費	会議スペース消耗品費等	520,075
		諸謝金	日本語(日能)作題謝金等	5,426,897
		印刷製本費	日本語(日能)受験票等印刷製本費等	21,737,991
		通信運搬費	証明書等発送費、電話代、振込手数料、郵便代等	4,281,550
		会議費	日本語(日能・検定)会議費等	293,192
		賃借料	内幸町オフィス郵便計器リース料	5,060
		租税公課	収入印紙代	581,400
		委託費	日本語(日能)受付センター運営費、機関保証回収委託費、複合機保守委託費等	120,220,825
		雑費	パソコンバンク使用料等	2,231,612
	前受金			12,000
		電柱土地使用料	土地貸付(熊本)電柱土地使用料等	12,000
	前受加入金			6,207,000
		留補償・加入金収益の翌期以降帰属分	留補償・翌期以降帰属加入金の前受分	6,207,000
	預り金			1,889,638,800
		所得税等	退職者社会保険料・住民税等	1,360,400
		学研災保険料等	学研災及び付帯賠償責任保険保険料等着金額	1,875,179,779
		受験料返金	日本語(日能)受験料返金分	8,000
		保証料・保険料返戻分等	機関保証保証料・留補償等保険料返戻分等	203,321
		保険料返戻分等	学研災付帯学総保険料返戻分	337,800
		住宅保険料等	留補償・保険料及び加入金等着金額	12,516,500
		証明書発行手数料	日本語(日能)証明書発行手数料等	33,000
	仮受金			84,005,884
		一般	振込誤入金等	55,500
		保証料等	機関保証・保証料	10,000
		回収金等	機関保証・回収金等	83,860,384
		受験料等	日本語(日能)受験料等	80,000
	賞与引当金			35,833,442
		事業費	次年度6月支給予定賞与の当期帰属額	24,621,034
		役員報酬	〃	3,849,820

貸借対照表科目		場所・物量等	使用目的等	金額
	未払法人税等	管理費	次年度6月支給予定賞与の当期帰属額	7,362,588
		法人税、事業税、地方法人特別税、法人都道府県民税、法人市町村民税	当年度確定申告による未払計上分	57,145,100
	未払消費税等	消費税及び地方消費税	当年度確定申告による未払計上分	37,724,200
				37,724,200
流動負債合計				2,993,477,509
(固定負債)	リース債務	法人会計	協会ネットワークPC・サーバ等に係るファイナンスリース契約(売買処理)平成28年8月～(60ヶ月)	539,136
		内幸町オフィス PCネットワーク等に係るファイナンスリース契約(売買処理)平成29年7月～(60ヶ月)	12,153,888	
	内幸町オフィス 電話主装置に係るファイナンスリース契約(売買処理)平成29年7月～(60ヶ月)	625,968		
	駒場本部 電話主装置に係るファイナンスリース契約(売買処理)平成29年8月～(60ヶ月)	958,608		
	駒場本部 PCネットワーク等に係るファイナンスリース契約(売買処理)平成29年11月～(60ヶ月)	2,226,420		
	駒場本部 PCネットワーク等に係るファイナンスリース契約(売買処理)平成30年6月～(63ヶ月)	164,052		
	機関保証事業	機関保証・システム用サーバ機器等に係るファイナンスリース契約(売買処理)平成28年10月～(63ヶ月)	2,959,131	
	学研災事業	学研災・システム用サーバ機器等に係るファイナンスリース契約(売買処理)平成28年4月～(60ヶ月)	374,544	
	前受保証料			136,486,582,947
	未経過保証料	機関保証・当年度期末までに前受した保証料の未経過額		136,486,582,947
	債務保証損失引当金			23,047,014,027
	留補償事業	留補償・当年度期末債務保証残高に対応する引当金計上額		3,792,480
	機関保証事業	機関保証・当年度期末債務保証残高に対応する引当金計上額		23,043,221,547
	求償債権償却引当金			102,202,494,799
	留補償事業	留補償・当年度期末保有求償債権残高に対応する償却引当金計上額		4,661,771
	機関保証事業	機関保証・当年度期末保有求償債権残高に対応する償却引当金計上額		102,197,833,028
	債務保証			4,076,374,647,041
留補償事業	留補償・当年度期末保証残高		4,740,600,000	
機関保証事業	機関保証・当年度期末保証残高		4,071,634,047,041	
退職給付引当金			132,828,100	
		職員に対する退職金の支払いに備えるもの	132,828,100	
役員退職慰労引当金			17,935,700	
		役員に対する退職慰労金の支払いに備えるもの	17,935,700	
固定負債合計				4,338,281,504,361
負債合計				4,341,274,981,870
正味財産				6,536,992,948

令和元年度 収支計算書(収支資金ベース)

平成31年4月1日から令和2年3月31日まで

(単位:円)

科目名	予算額 A	決算額 B	差異 B-A	備考
I 事業活動収支の部				
1. 事業活動収入				
①基本財産運用収入	51,450,000	59,230,937	7,780,937	
基本財産利息収入	3,559,000	9,597,294	6,038,294	
基本財産賃貸料収入	47,891,000	49,633,643	1,742,643	
②特定資産運用収入	1,220,542,000	1,426,216,481	205,674,481	
特定資産利息収入	1,220,542,000	1,426,216,481	205,674,481	
③事業収入	34,467,197,000	34,662,160,398	194,963,398	
貸付金償還収入	1,500,000	621,000	△ 879,000	
補償加入金等収入	33,884,000	27,039,750	△ 6,844,250	
受験料収入	2,645,760,000	2,765,683,700	119,923,700	
出版・広告収入	13,541,000	21,469,393	7,928,393	
試験手数料収入	30,478,000	45,671,500	15,193,500	
機関保証事業収入	20,500,000,000	20,865,863,018	365,863,018	
求償権回収金収入	4,400,138,000	4,042,142,413	△ 357,995,587	
保険取扱手数料収入	390,740,000	399,605,724	8,865,724	
保険料収入	6,451,156,000	6,494,063,900	42,907,900	
④寄付金収入	840,049,000	1,212,582,509	372,533,509	
一般奨学金寄付金収入	2,000,000	67,570,000	65,570,000	
冠奨学金寄付金収入	838,049,000	1,144,999,285	306,950,285	
機関保証寄付金収入	0	13,224	13,224	
⑤雑収入	705,933,000	436,352,973	△ 269,580,027	
受取利息収入	658,063,000	394,154,129	△ 263,908,871	
雑収入	47,870,000	42,198,844	△ 5,671,156	
事業活動収入 計	37,285,171,000	37,796,543,298	511,372,298	
2. 事業活動支出				
①事業費支出	39,072,578,000	40,596,048,112	1,523,470,112	
役員給与支出	37,550,000	41,104,375	3,554,375	
職員給与支出	379,714,000	360,688,437	△ 19,025,563	
退職金支出	0	512,500	512,500	
社会保険料等支出	68,243,000	72,354,622	4,111,622	
学生援助事業費支出	12,269,000	9,167,530	△ 3,101,470	
JEES奨学金事業費支出	81,103,000	76,127,471	△ 4,975,529	
冠奨学金事業費支出	1,119,683,000	1,002,204,069	△ 117,478,931	
留学生住宅総合補償事業費支出	28,228,000	14,722,253	△ 13,505,747	
試験事業費支出	2,487,861,000	2,453,711,452	△ 34,149,548	
日本語教育普及奨学金事業支出	76,857,000	72,411,249	△ 4,445,751	
機関保証制度運営経費支出	700,497,000	607,331,817	△ 93,165,183	
機関保証事業費支出	24,900,000,000	27,199,600,555	2,299,600,555	
保証料返戻支出	2,600,000,000	2,072,401,790	△ 527,598,210	
学生教育研究災害傷害保険事業費支出	113,619,000	103,654,974	△ 9,964,026	
保険料支出	6,451,156,000	6,494,063,900	42,907,900	
土地貸付事業費支出	15,798,000	15,991,118	193,118	
②管理費支出	16,986,000	41,889,233	24,903,233	
役員給与支出	131,000	150,333	19,333	
職員給与支出	418,000	449,633	31,633	
退職金支出	0	29,972,700	29,972,700	
社会保険料等支出	387,000	419,459	32,459	
事務経費支出	15,874,000	10,179,593	△ 5,694,407	
賃借料支出	159,000	153,614	△ 5,386	
租税公課支出	17,000	563,901	546,901	
事業活動支出 計	39,089,564,000	40,637,937,345	1,548,373,345	
事業活動収支差額	△ 1,804,393,000	△ 2,841,394,047	△ 1,037,001,047	

科目名	予算額 A	決算額 B	差異 B-A	備考
II 投資活動収支の部				
1. 投資活動収入				
①基本財産収入	0	3,707,194	3,707,194	
基本財産取崩収入	0	3,707,194	3,707,194	
②特定資産収入	10,945,228,000	11,061,618,278	116,390,278	
奨学金事業積立資産取崩収入	0	0	0	
冠奨学金事業積立資産取崩収入	1,133,297,000	1,226,502,980	93,205,980	
保証人補償基金積立資産取崩収入	21,853,000	15,400,658	△ 6,452,342	
日本語教育振興特別資金取崩収入	90,078,000	89,741,940	△ 336,060	
機関保証事業積立資産償還収入	9,700,000,000	9,700,000,000	0	
退職給付引当資産取崩収入	0	29,972,700	29,972,700	
③固定資産売却収入	0	0	0	
固定資産売却収入	0	0	0	
④その他固定資産収入	9,700,000,000	9,799,107,477	99,107,477	
投資有価証券取崩収入	9,700,000,000	9,799,107,477	99,107,477	
投資活動収入 計	20,645,228,000	20,864,432,949	219,204,949	
2. 投資活動支出				
①基本財産支出	0	71,107,194	71,107,194	
基本財産取得支出	0	71,107,194	71,107,194	
②特定資産取得支出	10,575,875,000	11,193,273,460	617,398,460	
奨学金事業積立資産取得支出	23,607,000	0	△ 23,607,000	
冠奨学金事業積立資産取得支出	838,049,000	1,377,382,583	539,333,583	
日本語教育振興特別資金取得支出	0	0	0	
機関保証事業積立資産取得支出	9,700,000,000	9,799,107,477	99,107,477	
退職給付引当資産取得支出	14,219,000	16,783,400	2,564,400	
③固定資産取得支出	215,297,000	215,758,445	461,445	
備品等取得支出	215,297,000	215,758,445	461,445	
④投資有価証券取得支出	8,100,000,000	4,500,000,000	△ 3,600,000,000	
投資有価証券取得支出	8,100,000,000	4,500,000,000	△ 3,600,000,000	
投資活動支出 計	18,891,172,000	15,980,139,099	△ 2,911,032,901	
投資活動収支差額	1,754,056,000	4,884,293,850	3,130,237,850	
III 財務活動収支の部				
1. 財務活動収入				
①他勘定からの借入金収入	0	0	0	
他勘定からの借入金収入	0	0	0	
財務活動収入 計	0	0	0	
2. 財務活動支出				
①他勘定への貸付金支出	0	0	0	
他勘定への貸付金支出	0	0	0	
財務活動支出 計	0	0	0	
財務活動収支差額	0	0	0	
IV 予備費支出	0	0	0	
当期収支差額	△ 50,337,000	2,042,899,803	2,093,236,803	
前期繰越収支差額	6,736,565,000	7,165,891,050	429,326,050	
次期繰越収支差額	6,686,228,000	9,208,790,853	2,522,562,853	

令和元年度 収支計算書(収支資金ベース)内訳表
平成31年4月1日から令和2年3月31日まで

(単位:円)

科目名	公益目的事業会計					収益事業等会計			法人会計	内部取引 消去	合計
	公1 学生支援	公2 留補償	公3 日本語	公4 機関保証	小計	取1 学研災	取2 土地貸付	小計			
I 事業活動収支の部											
1. 事業活動収入											
①基本財産運用収入	9,597,294	0	0	0	9,597,294	0	49,633,643	49,633,643	0	0	59,230,937
基本財産利息収入	9,597,294	0	0	0	9,597,294	0	0	0	0	0	9,597,294
基本財産賃貸料収入	0	0	0	0	0	0	49,633,643	49,633,643	0	0	49,633,643
②特定資産運用収入	30,658,066	0	0	1,389,258,415	1,419,916,481	0	0	0	6,300,000	0	1,426,216,481
特定資産利息収入	30,658,066	0	0	1,389,258,415	1,419,916,481	0	0	0	6,300,000	0	1,426,216,481
③事業収入	621,000	72,625,642	2,832,824,593	24,907,960,630	27,814,031,865	6,848,128,533	0	6,848,128,533	0	0	34,662,160,398
貸付金償還収入	621,000	0	0	0	621,000	0	0	0	0	0	621,000
補償加入金等収入	0	27,039,750	0	0	27,039,750	0	0	0	0	0	27,039,750
受験料収入	0	0	2,765,683,700	0	2,765,683,700	0	0	0	0	0	2,765,683,700
出版・広告収入	0	0	21,469,393	0	21,469,393	0	0	0	0	0	21,469,393
試験手数料収入	0	0	45,671,500	0	45,671,500	0	0	0	0	0	45,671,500
機関保証事業収入	0	0	0	20,865,863,018	20,865,863,018	0	0	0	0	0	20,865,863,018
求償権回収金収入	0	44,801	0	4,042,097,612	4,042,142,413	0	0	0	0	0	4,042,142,413
保険取扱手数料収入	0	2,354,841	0	0	2,354,841	397,250,883	0	397,250,883	0	0	399,605,724
保険料収入	0	43,186,250	0	0	43,186,250	6,450,877,650	0	6,450,877,650	0	0	6,494,063,900
④寄付金収入	1,212,569,285	0	0	13,224	1,212,582,509	0	0	0	0	0	1,212,582,509
一般奨学金寄付金収入	67,570,000	0	0	0	67,570,000	0	0	0	0	0	67,570,000
冠奨学金寄付金収入	1,144,999,285	0	0	0	1,144,999,285	0	0	0	0	0	1,144,999,285
機関保証寄付金収入	0	0	0	13,224	13,224	0	0	0	0	0	13,224
⑤雑収入	23,000	21,270	5,684,211	422,405,426	428,133,907	5,904,924	18,000	5,922,924	2,296,142	0	436,352,973
受取利息収入	0	0	0	394,154,129	394,154,129	0	0	0	0	0	394,154,129
雑収入	23,000	21,270	5,684,211	28,251,297	33,979,778	5,904,924	18,000	5,922,924	2,296,142	0	42,198,844
⑥他事業からの繰入金収入	18,450,000	0	21,275,979	0	39,725,979	0	0	0	16,748,732	△ 56,474,711	0
⑦他会計からの繰入金収入	167,939,203	0	0	0	167,939,203	0	0	0	0	△ 167,939,203	0
事業活動収入 計	1,439,857,848	72,646,912	2,859,784,783	26,719,637,695	31,091,927,238	6,854,033,457	49,651,643	6,903,685,100	25,344,874	△ 224,413,914	37,796,543,298
2. 事業活動支出											
①事業費支出	1,135,925,140	86,222,432	2,718,421,925	30,036,036,558	33,976,606,055	6,603,112,719	16,329,338	6,619,442,057	0	0	40,596,048,112
役員給与支出	712,335	348,429	20,212,932	18,993,298	40,266,994	766,284	71,097	837,381	0	0	41,104,375
職員給与支出	40,293,502	23,732,032	142,007,232	114,000,784	320,033,550	40,442,291	212,596	40,654,887	0	0	360,688,437
退職金支出	55,400	0	0	325,700	381,100	131,400	0	131,400	0	0	512,500
社会保険料等支出	7,364,833	4,233,468	30,079,060	23,382,614	65,059,975	7,240,120	54,527	7,294,647	0	0	72,354,622
学生援助事業費支出	9,167,530	0	0	0	9,167,530	0	0	0	0	0	9,167,530
JES奨学金事業費支出	76,127,471	0	0	0	76,127,471	0	0	0	0	0	76,127,471
冠奨学金事業費支出	1,002,204,069	0	0	0	1,002,204,069	0	0	0	0	0	1,002,204,069
留学生住宅総合補償事業費支出	0	14,722,253	0	0	14,722,253	0	0	0	0	0	14,722,253
試験事業費支出	0	0	2,453,711,452	0	2,453,711,452	0	0	0	0	0	2,453,711,452
日本語教育普及奨学金事業支出	0	0	72,411,249	0	72,411,249	0	0	0	0	0	72,411,249
機関保証制度運営経費支出	0	0	0	607,331,817	607,331,817	0	0	0	0	0	607,331,817
機関保証事業費支出	0	0	0	27,199,600,555	27,199,600,555	0	0	0	0	0	27,199,600,555
保証料返戻支出	0	0	0	2,072,401,790	2,072,401,790	0	0	0	0	0	2,072,401,790
学生教育研究災害傷害保険事業費支出	0	0	0	0	0	103,654,974	0	103,654,974	0	0	103,654,974
保険料支出	0	43,186,250	0	0	43,186,250	6,450,877,650	0	6,450,877,650	0	0	6,494,063,900
土地貸付事業費支出	0	0	0	0	0	0	15,991,118	15,991,118	0	0	15,991,118
②管理費支出	0	0	0	0	0	0	0	0	41,889,233	0	41,889,233
役員給与支出	0	0	0	0	0	0	0	0	150,333	0	150,333
職員給与支出	0	0	0	0	0	0	0	0	449,633	0	449,633
退職金支出	0	0	0	0	0	0	0	0	29,972,700	0	29,972,700
社会保険料等支出	0	0	0	0	0	0	0	0	419,459	0	419,459
事務経費支出	0	0	0	0	0	0	0	0	10,179,593	0	10,179,593
賃借料支出	0	0	0	0	0	0	0	0	153,614	0	153,614
租税公課支出	0	0	0	0	0	0	0	0	563,901	0	563,901
③他事業への繰入金支出	19,378,353	1,825,138	28,774,132	4,200,200	54,177,823	2,280,493	16,395	2,296,888	0	△ 56,474,711	0
④他会計への繰入金支出	0	0	0	0	0	148,350,618	19,588,585	167,939,203	0	△ 167,939,203	0
事業活動支出 計	1,155,303,493	88,047,570	2,747,196,057	30,040,236,758	34,030,783,878	6,753,743,830	35,934,318	6,789,678,148	41,889,233	△ 224,413,914	40,637,937,345
事業活動収支差額	284,554,355	△ 15,400,658	112,588,726	△ 3,320,599,063	△ 2,938,856,640	100,289,627	13,717,325	114,006,952	△ 16,544,359	0	△ 2,841,394,047

科目名	公益目的事業会計					収益事業等会計			法人会計	内部取引 消去	合計
	公1 学生支援	公2 留補償	公3 日本語	公4 機関保証	小計	取1 学研災	取2 土地貸付	小計			
II 投資活動収支の部											
1. 投資活動収入											
①基本財産収入	3,707,194	0	0	0	3,707,194	0	0	0	0	0	3,707,194
基本財産取崩収入	3,707,194	0	0	0	3,707,194	0	0	0	0	0	3,707,194
②特定資産収入	1,226,502,980	15,400,658	89,741,940	9,700,000,000	11,031,645,578	0	0	0	29,972,700	0	11,061,618,278
奨学金事業積立資産取崩収入	0	0	0	0	0	0	0	0	0	0	0
冠奨学金事業積立資産取崩収入	1,226,502,980	0	0	0	1,226,502,980	0	0	0	0	0	1,226,502,980
保証人補償基金積立資産取崩収入	0	15,400,658	0	0	15,400,658	0	0	0	0	0	15,400,658
日本語教育振興特別資金取崩収入	0	0	89,741,940	0	89,741,940	0	0	0	0	0	89,741,940
機関保証事業積立資産償還収入	0	0	0	9,700,000,000	9,700,000,000	0	0	0	0	0	9,700,000,000
退職給付引当資産取崩収入	0	0	0	0	0	0	0	0	29,972,700	0	29,972,700
③固定資産売却収入	0	0	0	0	0	0	0	0	0	0	0
固定資産売却収入	0	0	0	0	0	0	0	0	0	0	0
④投資有価証券取崩収入	0	0	0	9,799,107,477	9,799,107,477	0	0	0	0	0	9,799,107,477
投資有価証券取崩収入	0	0	0	9,799,107,477	9,799,107,477	0	0	0	0	0	9,799,107,477
投資活動収入 計	1,230,210,174	15,400,658	89,741,940	19,499,107,477	20,834,460,249	0	0	0	29,972,700	0	20,864,432,949
2. 投資活動支出											
①基本財産取得支出	71,107,194	0	0	0	71,107,194	0	0	0	0	0	71,107,194
基本財産取得支出	71,107,194	0	0	0	71,107,194	0	0	0	0	0	71,107,194
②特定資産取得支出	1,377,382,583	0	0	9,799,107,477	11,176,490,060	0	0	0	16,783,400	0	11,193,273,460
奨学金事業積立資産取得支出	0	0	0	0	0	0	0	0	0	0	0
冠奨学金事業積立資産取得支出	1,377,382,583	0	0	0	1,377,382,583	0	0	0	0	0	1,377,382,583
日本語教育振興特別資金取得支出	0	0	0	0	0	0	0	0	0	0	0
機関保証事業積立資産取得支出	0	0	0	9,799,107,477	9,799,107,477	0	0	0	0	0	9,799,107,477
法人会計積立資産取得支出	0	0	0	0	0	0	0	0	0	0	0
退職給付引当資産取得支出	0	0	0	0	0	0	0	0	16,783,400	0	16,783,400
③固定資産取得支出	0	0	9,471,000	119,961,000	129,432,000	85,074,000	0	85,074,000	1,252,445	0	215,758,445
備品等取得支出	0	0	9,471,000	119,961,000	129,432,000	85,074,000	0	85,074,000	1,252,445	0	215,758,445
④投資有価証券取得支出	0	0	0	4,500,000,000	4,500,000,000	0	0	0	0	0	4,500,000,000
投資有価証券取得支出	0	0	0	4,500,000,000	4,500,000,000	0	0	0	0	0	4,500,000,000
投資活動支出 計	1,448,489,777	0	9,471,000	14,419,068,477	15,877,029,254	85,074,000	0	85,074,000	18,035,845	0	15,980,139,099
投資活動収支差額	△218,279,603	15,400,658	80,270,940	5,080,039,000	4,957,430,995	△85,074,000	0	△85,074,000	11,936,855	0	4,884,293,850
III 財務活動収支の部											
1. 財務活動収入											
①他勘定からの借入金収入	0	0	0	0	0	0	0	0	0	0	0
他勘定からの借入金収入	0	0	0	0	0	0	0	0	0	0	0
財務活動収入 計	0	0	0	0	0	0	0	0	0	0	0
2. 財務活動支出											
①他勘定への貸付金支出	0	0	0	0	0	0	0	0	0	0	0
他勘定への貸付金支出	0	0	0	0	0	0	0	0	0	0	0
財務活動支出 計	0	0	0	0	0	0	0	0	0	0	0
財務活動収支差額	0	0	0	0	0	0	0	0	0	0	0
IV 予備費支出	0	0	0	0	0	0	0	0	0	0	0
当期収支差額	66,274,752	0	192,859,666	1,759,439,937	2,018,574,355	15,215,627	13,717,325	28,932,952	△4,607,504	0	2,042,899,803
前期繰越収支差額	374,759,397	0	104,492,526	6,017,899,689	6,497,151,612	424,068,498	168,664,630	592,733,128	76,006,310	0	7,165,891,050
次期繰越収支差額	441,034,149	0	297,352,192	7,777,339,626	8,515,725,967	439,284,125	182,381,955	621,666,080	71,398,806	0	9,208,790,853

注:

1. 資金の範囲について

資金の範囲については、現金預金(賞与引当資産を含む)・未収金・立替金・前払金・前払費用・仮払金・繰延税金資産・未払金・前受金・前受加入金・預り金・賞与引当金・未払法人税等・未払消費税等を含める。

2. 機関保証事業収入について

機関保証事業収入については、奨学金の採用取り消し等により生じた返戻保証料を含む。

3. 次期繰越収支差額の内訳

収支計算書における次期繰越収支差額の内訳は、次のとおりである。

科目	前期末残高	当期末残高
現金預金(賞与引当資産を含む)	8,973,143,725	10,954,844,776
未収金	718,005,045	1,138,001,772
立替金	52,400	0
前払費用	118,973,513	75,135,087
仮払金	56,334,541	30,834,209
繰延税金資産	3,231,076	3,452,518
流動資産合計	9,869,740,300	12,202,268,362
未払金	870,343,174	882,911,083
前受金	15,000	12,000
前受加入金	7,222,500	6,207,000
預り金	1,660,073,625	1,889,638,800
仮受金	70,984,079	84,005,884
賞与引当金	29,743,772	35,833,442
未払法人税等	56,265,100	57,145,100
未払消費税等	9,202,000	37,724,200
流動負債計	2,703,849,250	2,993,477,509
次期繰越収支差額	7,165,891,050	9,208,790,853

1. 独立監査人の監査報告書

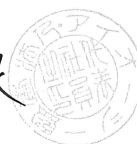
令和2年 5 月 29 日

公益財団法人 日本国際教育支援協会
理事会 御中

アイオーシー監査法人

代表社員
業務執行社員 公認会計士

大山卓良



<財務諸表監査>

当監査法人は、公益社団法人及び公益財団法人の認定等に関する法律第23条の規定に基づき、公益財団法人日本国際教育支援協会の平成31年4月1日から令和2年3月31日までの事業年度の貸借対照表及び損益計算書（公益認定等ガイドラインI-5(1)の定めによる「正味財産増減計算書」をいう。）並びにその附属明細書並びにキャッシュ・フロー計算書並びに財務諸表に対する注記について監査し、併せて、貸借対照表内訳表及び正味財産増減計算書内訳表（以下、これらの監査の対象書類を「財務諸表等」という。）について監査を行った。

財務諸表等に対する理事者の責任

理事者の責任は、我が国において一般に公正妥当と認められる公益法人会計の基準に準拠して財務諸表等を作成し適正に表示することにある。これには、不正又は誤謬による重要な虚偽表示のない財務諸表等を作成し適正に表示するために理事者が必要と判断した内部統制を整備及び運用することが含まれる。

監査人の責任

当監査法人の責任は、当監査法人が実施した監査に基づいて、独立の立場から財務諸表等に対する意見を表明することにある。当監査法人は、我が国において一般に公正妥当と認められる監査の基準に準拠して監査を行った。監査の基準は、当監査法人に財務諸表等に重要な虚偽表示がないかどうかについて合理的な保証を得るために、監査計画を策定し、これに基づき監査を実施することを求めている。

監査においては、財務諸表等の金額及び開示について監査証拠を入手するための手続が実施される。監査手続は、当監査法人の判断により、不正又は誤謬による財務諸表等の重要な虚偽表示のリスクの評価に基づいて選択及び適用される。財務諸表監査の目的は、内部統制の有効性について意見表明するためのものではないが、当監査法人は、リスク評価の実施に際して、状況に応じた適切な監査手続を立案するために、財務諸表等の作成と適正な表示に関連する内部統制を検討する。また、監査には、理事者が採用した会計方針及びその適用方法並びに理事者によって行われた見積りの評価も含め全体としての財務諸表等の表示を検討することが含まれる。

当監査法人は、意見表明の基礎となる十分かつ適切な監査証拠を入手したと判断している。

監査意見

当監査法人は、上記の財務諸表等が、我が国において一般に公正妥当と認められる公益法人会計の基準に準拠して、当該財務諸表等に係る期間の財産、損益（正味財産増減）及びキャッシュ・フローの状況をすべての重要な点において適正に表示しているものと認める。

<財産目録に対する意見>

当監査法人は、公益社団法人及び公益財団法人の認定等に関する法律第23条の規定に基づき、公益財団法人日本国際教育支援協会の令和2年3月31日現在の財産目録（「貸借対照表科目」、「金額」及び「使用目的等」の欄に限る。以下同じ。）について監査を行った。

財産目録に対する理事者の責任

理事者の責任は、財産目録を、我が国において一般に公正妥当と認められる公益法人会計の基準に準拠するとともに、公益認定関係書類と整合して作成することにある。

監査人の責任

当監査法人の責任は、財産目録が、我が国において一般に公正妥当と認められる公益法人会計の基準に準拠しており、公益認定関係書類と整合して作成されているかについて意見を表明することにある。

財産目録に対する監査意見

当監査法人は、上記の財産目録が、我が国において一般に公正妥当と認められる公益法人会計の基準に準拠しており、公益認定関係書類と整合して作成されているものと認める。

利害関係

公益財団法人日本国際教育支援協会と当監査法人又は業務執行社員との間には、公認会計士法の規定により記載すべき利害関係はない。

以上


2. 監事監査報告書

令和2年 6月 2日


公益財団法人 日本国際教育支援協会

理事長 井上正幸 殿

監事

桑西 勇 

監事

神津 信一 

私たち監事は、平成31年4月1日から令和2年3月31日までの事業年度の理事の職務の執行を監査いたしました。その方法及び結果について、次のとおり報告いたします。

1 監査の方法及びその内容

各監事は、理事及び使用人等と意思疎通を図り、情報の収集及び監査の環境の整備に努めるとともに、理事会その他重要な会議に出席し、理事及び使用人等からその職務の執行状況について報告を受け、必要に応じて説明を求め、重要な決裁書類等を閲覧し、業務及び財産の状況を調査し、当該事業年度に係る事業報告について検討いたしました。

さらに、会計監査人からの監査報告書を受けて、会計帳簿又はこれに関する資料の調査を行い、計算書類等について検討いたしました。

2 監査意見

(1) 事業報告等の監査結果

- 一 事業報告は、法令及び定款に従い、法人の状況を正しく示しているものと認めます。
- 二 理事の職務の執行に関する不正の行為又は法令若しくは定款に違反する重大な事実は認められません。

(2) 計算書類及びその附属明細書並びに財産目録の監査結果

計算書類及びその附属明細書並びに財産目録は、法人の財産及び損益の状況をすべての重要な点において適正に示しているものと認めます。

以上