
学生教育研究災害傷害保険(学研災) 年次報告

令和6(2024)年度

学生教育研究災害傷害保険(学研災)

通学中等傷害危険担保特約(通学特約)

接触感染予防保険金支払特約(接触感染特約)

学研災付帯賠償責任保険(付帯賠償)

学研災付帯学生生活総合保険(付帯学総)

外国人留学生向け学研災付帯学生生活総合保険(インバウンド付帯学総)

学研災付帯海外留学保険(付帯海学)



公益財団法人 日本国際教育支援協会
Japan Educational Exchanges and Services

目 次

はじめに	1
令和6年度 学研災の概況（サマリー）	2
1. 賛助会員校の状況	8
1-1. 賛助会員校数と加盟率および特約等の取扱状況	
1-2. 付帯総合保険等の取扱状況	
1-3. 賛助会員校数の年度別推移	
2. 学生の加入状況	11
2-1. 学研災（普通保険） 加入学生数および加入率	
2-2. 学研災加入学生の特約等付帯状況	
2-3. 学研災（普通保険） 保険料適用区分／タイプ別 新規加入学生数	
2-4. 学研災（普通保険） 加入形態別 新規加入学生数	
2-5. 学研災（普通保険） 新規加入学生の特約付帯状況	
2-6. 付帯賠償 加入コース別 新規加入学生数	
2-7. 付帯賠償 加入形態別 新規加入学生数	
2-8. 加入学生数の年度別推移	
2-9. 学研災付帯学生生活総合保険 新規加入学生数	
2-10. 外国人留学生向け学研災付帯学生生活総合保険 新規加入学生数	
2-11. 学研災付帯海外留学保険 新規加入学生数	
2-12. 付帯総合保険等の新規加入学生数の年度別推移	
3. 事故の概況	17
3-1. 学生教育研究災害傷害保険	
3-1-1. 学研災 学校種別／男女別 事故件数と事故率	
3-1-2. 学研災 学校種別／男女別 重大事故（死亡及び後遺障害）件数	
3-1-3. 学研災 学校種別／学部分類別 事故件数	
3-1-4. 学研災 学校種別／男女別 留学生の事故件数	
3-1-5. 学研災 活動形態別／男女別 事故件数	
3-1-6. 学研災 活動形態別／学部分類別 事故件数	
3-1-7. 学研災 活動形態別／男女別 留学生の事故件数	
3-1-8. 学研災 事故発生月別／活動形態別 事故件数	
3-1-9. 学研災 学年別／活動形態別 事故件数	
3-1-10. 学研災 活動形態別／保険金種別 保険金支払件数	
3-1-11. 学研災 活動形態別／保険金種別 支払保険金額	
3-1-12. 学研災 医療・入院保険金 日数別／活動形態別 保険金支払件数	
3-1-13. 学研災 地区別／保険金種別 保険金支払件数	
3-1-14. 学研災 地区別／活動形態別 保険金支払件数	

3-1-15. 学研災 加入保険タイプ／保険金種別 保険金支払件数	
3-1-16. 学研災 加入保険タイプ／保険金種別 支払保険金額	
3-1-17. 学研災 保険金支払件数・支払保険金額の推移	
3-1-18. 学研災 事故率の推移	
3-2. 学研災付帯賠償責任保険（付帯賠償）	
3-2-1. 付帯賠償 学校種別／男女別 事故件数と事故率	
3-2-2. 付帯賠償 学校種別／男女別 留学生の事故件数	
3-2-3. 付帯賠償 活動形態別／男女別 事故件数	
3-2-4. 付帯賠償 活動形態別／保険金種別 保険金支払件数	
3-2-5. 付帯賠償 活動形態別／保険金種別 支払保険金額	
3-2-6. 付帯賠償 加入コース別／保険金種別 保険金支払件数	
3-2-7. 付帯賠償 加入コース別／保険金種別 支払保険金額	
3-2-8. 付帯賠償 保険金種別 支払保険金額の分布	
3-2-9. 付帯賠償 地区別／活動形態別 事故件数	
3-2-10. 付帯賠償 学年別／活動形態別 事故件数	
3-2-11. 付帯賠償 活動形態別 事故件数の推移	
3-2-12. 付帯賠償 活動形態別 支払保険金額の推移	
3-3. 学研災付帯学生生活総合保険（付帯学総）	
3-3-1. 付帯学総 学校種別 事故件数と事故率	
3-3-2. 付帯学総 保険金種別 保険金支払件数・支払保険金額	
3-3-3. 付帯学総 地区別 保険金支払件数・支払保険金額	
3-4. 外国人留学生向け学研災付帯学生生活総合保険（インバウンド付帯学総）	
3-4-1. インバウンド付帯学総 学校種別 事故件数と事故率	
3-4-2. インバウンド付帯学総 保険金種別 保険金支払件数・支払保険金額	
3-4-3. インバウンド付帯学総 地区別 保険金支払件数・支払保険金額	
3-5. 学研災付帯海外留学保険（付帯海学）	
3-5-1. 付帯海学 学校種別 事故件数と事故率	
3-5-2. 付帯海学 事故発生地域別 保険金支払件数・支払保険金額	
3-5-3. 付帯海学 保険金種別 保険金支払件数・支払保険金額	
令和6（2024）年度 事故状況 ピックアップ	35
3-6. 事故事例	36
3-6-1. 学研災	
3-6-2. 付帯賠償	
3-6-3. 付帯学総	
3-6-4. インバウンド付帯学総	
3-6-5. 付帯海学	
各保険の概略	57

はじめに

学生教育研究災害傷害保険は、大学等(大学院、大学、短期大学及び高等専門学校)の教育研究活動の充実に資するための互助共済的な補償制度で、日本国際教育支援協会を契約者とし、本協会の賛助会員校に在籍する学生を被保険者とする団体契約・包括契約の保険で構成されます。

本制度は、補償の対象となる活動や事故の範囲により、以下の5種類の保険で構成されています。

- ① 学生教育研究災害傷害保険(略称「学研災」)
- ② 学研災付帯賠償責任保険(略称「付帯賠償」)
- ③ 学研災付帯学生生活総合保険(略称「付帯学総」)
- ④ 外国人留学生向け学研災付帯学生生活総合保険(略称「インバウンド付帯学総」)
- ⑤ 学研災付帯海外留学保険(略称「付帯海学」)

学生は、①学研災の加入を前提として、②付帯賠償、③付帯学総、④インバウンド付帯学総及び⑤付帯海学を、必要に応じて付加できます。

賛助会員校は、所属学生を本制度の保険に加入させるにあたり、所定の加入手続及び保険料を本協会に納付する事務を行います。各校は、学部・研究科・学科の1学年の単位で所属学生を全員加入させる「全員加入」、又は個別の学生の申込を取りまとめ任意に加入させる「任意加入」のいずれかを選択し手続を行います。

この報告書は、本制度の令和6(2024)年度における加入状況及び事故の状況を取りまとめたものです。各種情報をご参考に、学校の安心・安全な環境づくりにお役立てください。

<略語・用語の定義>

学 研 災	=	学生教育研究災害傷害保険の略称。
通 学 特 約	=	通学中等傷害危険担保特約の略称。
接 触 感 染 特 約	=	接触感染予防保険金支払特約の略称。
付 帯 賠 償 責 任	=	学研災付帯賠償責任保険の略称。
付 帯 学 総	=	学研災付帯学生生活総合保険の略称。
インバウンド付帯学総	=	外国人留学生向け学研災付帯学生生活総合保険の略称。
付 帯 海 学	=	学研災付帯海外留学保険の略称。
新 規 加 入 学 生	=	特定の年度に新規で加入手続が行われた加入学生。
全 加 入 学 生	=	「新規加入学生」と、その加入前年度までに加入した学生(被保険者)のうち、複数年加入で保険が有効な者の数を和した全ての加入学生。
事 故 件 数	=	当年度に保険金支払が完了した事故数。
支 払 件 数	=	1事故に対する保険金種別ごとに支払われた件数。

<地区と都道府県>

地区	都 道 府 県
北海道	北海道
東 北	青森、岩手、秋田、宮城、山形、福島
関 東	茨城、栃木、群馬、埼玉、千葉、東京、神奈川
中 部	山梨、長野、新潟、富山、石川、福井、静岡、愛知、岐阜
近 畿	三重、滋賀、京都、大阪、兵庫、奈良、和歌山
中 国	鳥取、島根、岡山、広島、山口
四 国	香川、愛媛、徳島、高知
九 州	福岡、佐賀、長崎、熊本、大分、宮崎、鹿児島、沖縄

学研災の加入状況

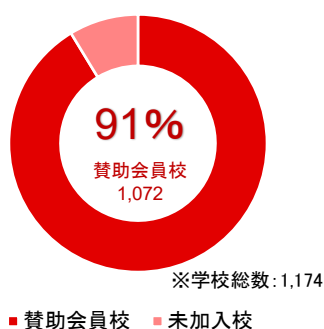
表データ
p.8,9,11,12,32,33,34

【各保険の取扱校数と加入学生数】

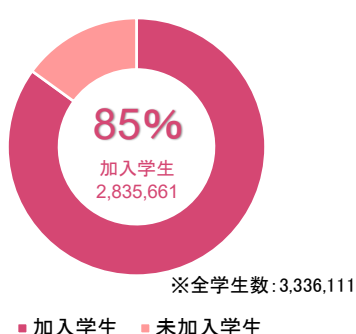
	学研災	通学特約	接触感染特約	付帯賠償	付帯学総	インバウンド	付帯海学
取扱校数	1,072	1,039	357	1,031	809	381	498
加入学生数(人)	2,835,661	2,428,113	281,699	1,664,170	214,387	36,651	49,516

令和7年3月31日現在

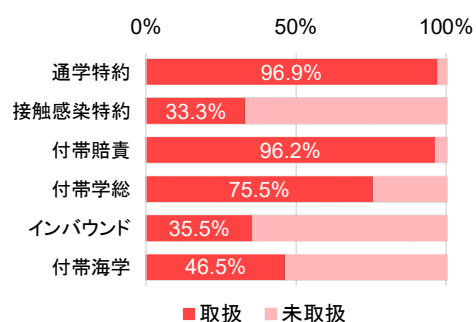
【賛助会員校数と加盟率】



【学研災加入学生数と加入率】



【取扱校の割合】



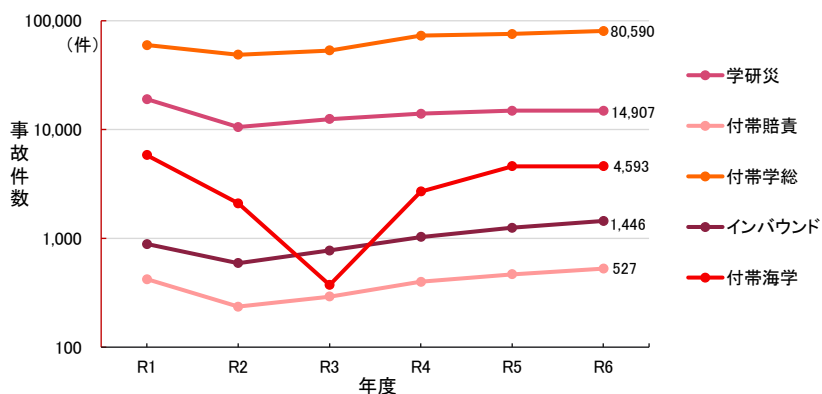
1

学研災事故の状況～事故件数の推移

表データ
p.17,26,32,33,34

【事故件数の推移】

	R1	R2	R3	R4	R5	R6	前年度比
学研災	19,037	10,552	12,481	13,971	14,914	14,907	100%
付帯賠償	422	236	291	398	468	527	113%
付帯学総	59,706	48,683	53,417	72,971	75,558	80,590	107%
インバウンド	886	591	774	1,027	1,252	1,446	115%
付帯海学	5,814	2,099	373	2,697	4,591	4,593	100%



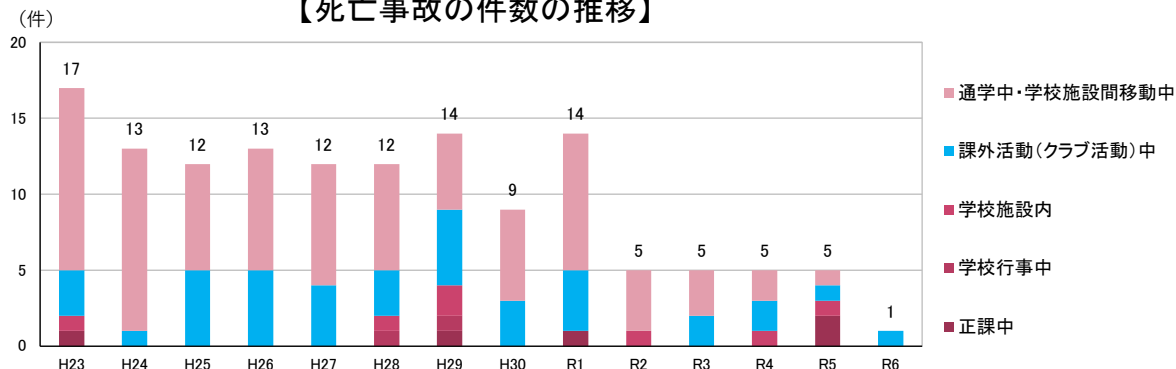
✓ 直近数年は、いずれの保険種別においても、事故件数が増加傾向

2

学研災の重大事故～死亡事故

表データ
p.17,24

【死亡事故の件数の推移】



事例はp.36 No.1

NO	活動形態	事故内容	支払保険金
1	課外活動中	ラグビーの試合中、タックルで接触した際、頭部を強打して緊急搬送され、入院15日後に急性硬膜下血腫により 死亡 した。	609万円

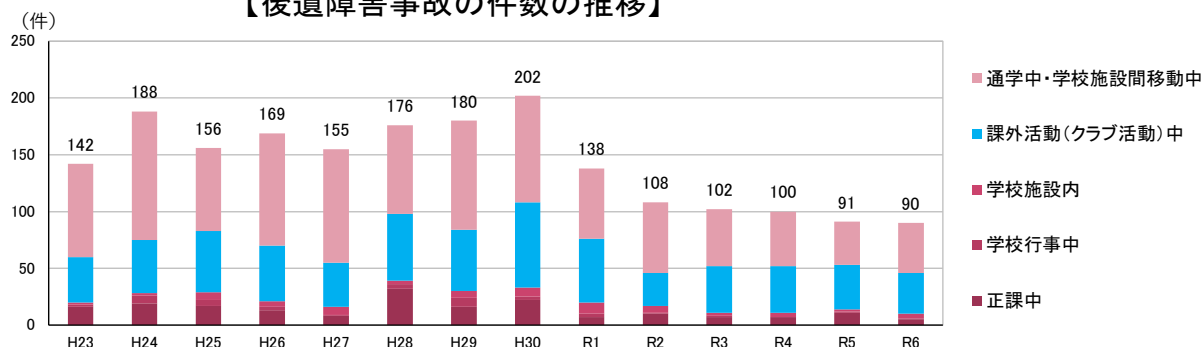
※ R6年度中は上記の他、課外活動中の死亡事故が2件(山岳部、ボードセーリング部)発生しています。
(保険金支払がR7年度のため、6年度統計巻末事例には未掲載)

3

学研災の重大事故～後遺障害事故

表データ
p.17,24

【後遺障害事故の件数の推移】



他の事例はp.36～
No.2～33参照

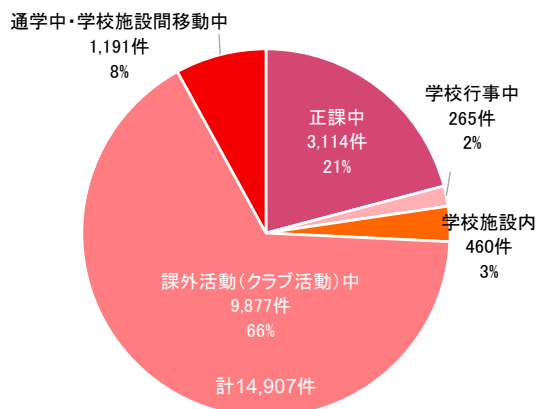
NO	活動形態	事故内容	支払保険金
3	正課中 (理系実験)	アガロースゲルを作成する実験で、突沸した溶液がかかり、顔面と頭部の広範囲に熱傷。外貌に著しい醜状を残す後遺障害を負った。	1,263万円
5	学校施設内	帰宅のため大学施設内を自転車で走行中、対向車のハイビームで路上障害物が見えず転倒。顔面創傷、骨折等で外貌に相当程度の醜状を残す後遺障害を負った。	393万円
9	課外活動中	体操部の練習中、鉄棒から落下し、胸椎骨折。脊柱に運動障害を残す後遺障害を負った。	513万円
21	通学中	駅ホームで出発した電車と接触し、脳挫傷。神経系統の機能に著しい障害を残し、常に介護を必要とする後遺障害を負った。	1,602万円
22	通学中	原付で帰宅中、ワゴン車と正面衝突し、急性硬膜下血腫、下顎骨折。神経系統の機能に著しい障害を残し、随時介護を必要とする後遺障害を負った。	1,437万円
27	通学中	自転車で通学中、坂を下る際自転車は滑り顔面から転倒、顔面擦傷、上肢挫創等。外貌に相当程度の醜状を残す後遺障害を負った。	393万円

4

学研災事故の状況～活動内容と発生時期

表データ
p.20,21

【活動形態別の事故件数比率】



【月別の事故発生件数】



✓ 活動形態別では、課外活動中の事故が最も多く、事故は年度初めと秋に多く発生

NO	活動形態	事故内容	支払保険金
49	正課中	細胞凍結の実験で、細胞を液体窒素で凍結させるときに、液体窒素に指を入れてしまい火傷。	2万円
62	正課中	能登半島地震の木造家屋被害調査のため自動車にて移動中、車両同士の衝突事故で負傷。	8万円
72	学校行事中	福島県南相馬市でボランティア活動中、荷降ろし作業時に車が発進して、足をひかれた。	8万円
80	学校施設内	学校施設内で ブヨに脚を刺されて 一次性ネフローゼ症候群発症。	19万円
148	課外活動中	テニスの試合直後、全身痙攣を起こし救急搬送され、 熱中症 と診断された。	1万円

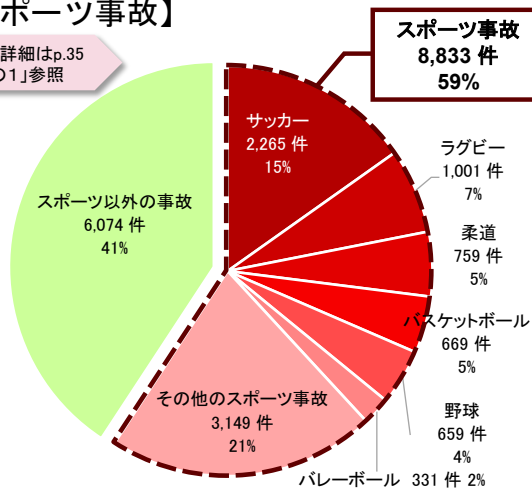
他の事例はp.39～
No.34～152参照

5

学研災事故の状況～スポーツ事故、通学中の事故

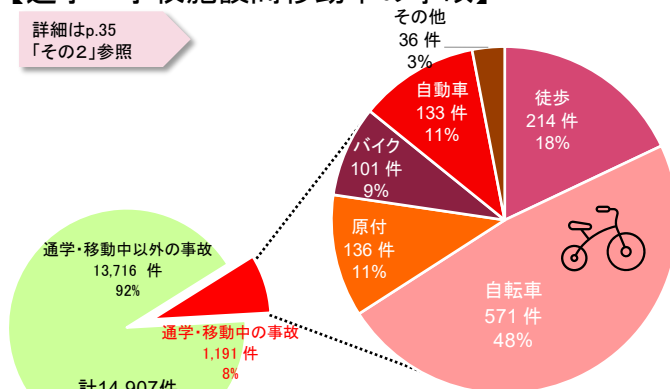
表データ
p.35

【スポーツ事故】

種目詳細はp.35
「その1」参照

✓ **スポーツ活動中の事故が全体の6割**

【通学・学校施設間移動中の事故】

詳細はp.35
「その2」参照

✓ 通学・移動中の事故は、例年、**自転車**によるものが半分を占める

NO	活動形態	事故内容	支払保険金
42	正課中	ソフトボールの授業中、打球が右目に当たり外傷性網膜剥離。	16万円
102	課外活動中	サッカーの試合中、背後から体をぶつけられバランスを崩し、膝を負傷	30万円
114	通学中	原付で通学中、優先道路走行中も一旦停止を無視して侵入した車にぶつかられ、全身打撲	24万円
126	施設間移動中	キャンパス間を自転車移動中、歩道の段差でハンドルを取られみぞおちを打撲、外傷性肝損傷	7万円

スポーツ事故の事例はp.42～
No.90～111参照通学・移動中の事例はp.43～
No.112～130参照

6

最近の道路交通法の改正について①

- 交通事故は、死亡・後遺障害等重大な事故につながります。通学特約にもれなく加入下さい。
- 道交法改正の動きに十分留意いただき、校内での安全啓発をよろしくお願いいたします。

最近の道路交通法の改正

R5年4月1日～ 自転車のヘルメット着用努力義務化

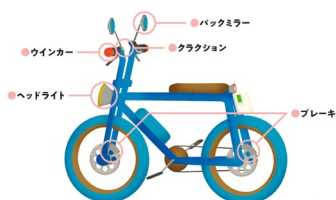
R5年7月1日～ 特定小型原動機付自転車の交通方法等に関する規定が施行、自賠責加入義務化

R6年11月1日～ 自転車運転中の新たな罰則追加(運転中のながらスマホ、酒気帯び運転)

自転車のながら運転の罰則強化と、飲酒運転について、従来酒酔い運転のみ処罰対象であったものについて、一般車両と同様に酒気帯び運転についても処罰対象化。

ペダル付き原動機付自転車の定義の明確化

電動アシスト自転車とペダル付き原動機付自転車の区分を明確にし、「モペット」と呼ばれる電動モーターなどで自走するペダル付きの二輪車について、運転のルールや違反の規定を原付バイクなどと同じ扱いとなった。



モペット	電動アシスト自転車
(運転免許証)必要	(運転免許証)不要
(道路交通法)原動機付自転車 ※歩道、路側帯、自転車道の走行不可	(道路交通法)軽車両 ※あくまでも自転車の取り扱い
ペダルをこがなくても原動機だけで走行可能	ペダルをこがないと前に進まない
ヘルメット着用、ナンバープレート等の装着、自賠責保険加入が必須、軽自動車税が毎年必要(排気量により2,000円又は2,400円)	時速24キロに達するとアシスト機能が切れる

7

最近の道路交通法の改正について②

R8年4月1日～ 自転車の交通違反に対しての交通反則通告制度(青切符)による取り締まり開始



自動車関係事故の高止まりと法令違反が多いことを背景に、自転車を含む軽車両は対象外であった以下の違反行為の反則告知(主なもの)について、令和8年4月から軽車両も対象とする関係法令施行の方針である旨警察庁より発表されています。

既に自動車等の反則行為とされている違反行為


軽車両に固有の違反行為

違反行為	罰則	反則金	違反行為	罰則	反則金
携帯電話使用等(保持)	6月以下の懲役又は10万円以下の罰金	12,000円	被側方通過車義務違反(側方通過時の自転車等による違反)	5万円以下の罰金	5,000円
信号無視	3月以下の懲役又は5万円以下の罰金	6,000円	自転車制動装置不良(ピスト自転車等)		
通行区分違反(逆走、歩道通行等)		5,000円	並進禁止違反	2万円以下の罰金又は料	3,000円
指定場所一時不停止等			軽車両乗車積載制限違反(二人乗り等)	2万円以下の罰金又は料	3,000円



「学研災(傷害保険)」と「付帯賠償」の交通手段別の補償の可否

	自転車(電動アシスト含む)	自動車・バイク・原付・モペット	キックボード等	
			人力	特定小型原動機付自転車
自身のけが(学研災※)	○:対象	○:対象	○:対象	○:対象
他人のけが(付帯賠償)	○:対象	×:対象外(自賠責加入義務)	○:対象	×:対象外(自賠責加入義務)



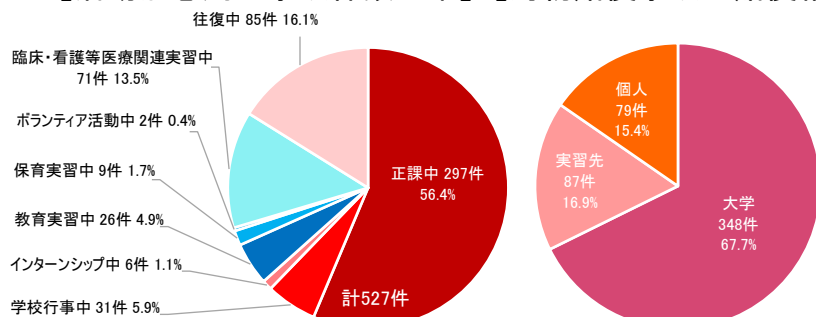
※学研災では通学中・施設間移動中の事故への補償については特約加入が必要。付帯賠償は往復中も補償対象。ただし、学校が通学手段として禁止している場合はいずれも対象外となります。

8

付帯賠償の事故について

表データ
p.27,35

【活動形態別の事故件数比率】【対物賠償事故の賠償相手方】



✓ 正課・学校行事・往復中の事故が7割を占める。実習中の事故は約2割で、医療実習時が最も多い

✓ 大学が相手方の機器破損等の賠償事故の比率が高い

詳細はp.35
「その4」参照

✓ 自転車事故での賠償事故で、保険金が高額となった事例あり

詳細はp.35
「その3」参照

NO	活動形態	事故内容	支払保険金
1	正課中	実験中にプレス機の工具に試料が凝着し、工具が取れなくなり、機械と工具を破損。	833万円
21	インターンシップ中	滞在型地域活動プログラムに参加した際、宿泊先のお風呂に入る時に、扉が開きにくかったため無理に開けたらガラスが割れた。	3万円
23	教育実習中	母校の中学校での研修の際、駐車場に停めていた自転車が倒れて、車の運転席ドアに線状痕をつけてしまった。	13万円
30	臨床医療実習中	脊椎手術用のナビゲーションシステムを適切な位置に移動する際、手術室の配線コードに引っ掛かり倒してしまい破損。	700万円
35	往復中	自転車で通学中、商店街で前の歩行者を避けて追い越そうとしたところ、歩行者も同じ方向に避けたために衝突し、歩行者は骨折、頭部打撲等し、救急搬送され入院。	605万円
41	正課中(海外)	タイで調査活動中、三脚を使用して3Dスキャナーで360度スキャンしていたところ、足場が斜面で不安定であったため倒れてしまい機材を破損。	130万円

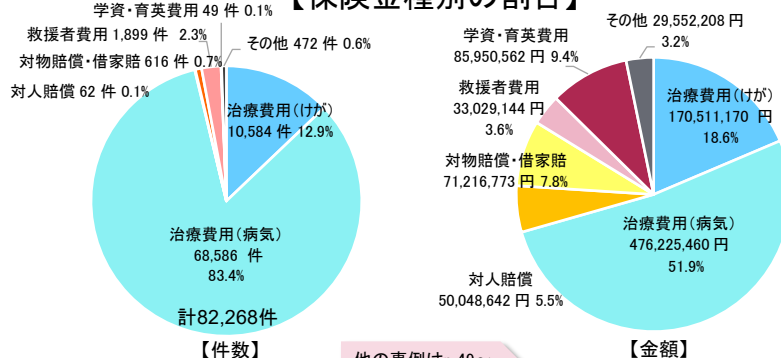
他の事例はp.46～
No.1～42参照

9

付帯学総の事故について

表データ
p.32

【保険金種別の割合】



✓ 学校管理外の活動や病気治療も補償されるため、学研災の各保険の中で支払件数・金額とも最大

✓ 扶養者の万一の際の学資・育英費用の補償は、緊急時の学業継続のための奨学金の役割

学資・育英費用の事例はp.51
No.74～85参照

✓ 自転車での賠償事故で、保険金が高額となった事例あり

NO	保険金種別	事故内容	支払保険金
1	死亡	国道の交差点を深夜に横断中、走行してきた乗用車にはねられ、死亡。	300万円
4	後遺障害	自主練習で下宿周りを走っていたところ、車とぶつかる。脊椎の変形障害残存。	45万円
22	治療費用(病気)	T細胞性急性リンパ性白血病。実習の採血で異常が発見され、入院治療を要した。51日入院。	86万円
39	対人賠償	自転車で、停止中の相手方自転車に前方不注意で衝突。相手後遺障害残存。	2,470万円
53	対物賠償	友人の別荘へ遊びに行った際、たばこの火をきちんと始末せず外出。その間に灰から出火。別荘を半焼させた。	173万円
76	学資・育英費用	扶養者が肺炎で死亡。	693万円
87	生活用動産	洗面所の蛇口を閉め忘れて水浸しになった。自宅、隣室、下の部屋の天井を水損。	47万円
103	借家人賠償責任	寮内の自室の洗面台の蛇口を閉め忘れ漏水。自室及び真下の部屋が水浸しとなり、部屋の電灯も配線をショートさせ損傷。	37万円

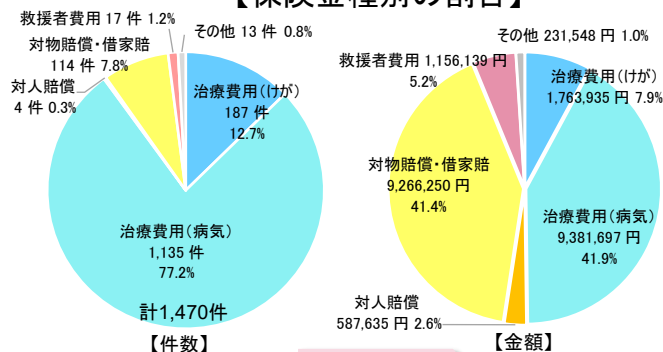
他の事例はp.49～
No.1～105参照

10

インバウンド付帯学総の事故について

表データ
p.33

【保険金種別の割合】



✓ 学研災本体でカバーされない病気治療の補償が最も多い

病気の事例はp.53
No.10～19参照

✓ 賠償事故は支払件数ベースでは1割に満たないが、保険金額ベースでは4割を超え、このうち自転車事故と宿舍の水回り事故が大半を占める

賠償事故の事例はp.53
No.20～29,35～39参照

✓ 外国人留学生に対しては**救援者費用の補償**も重要

救援者費用の事例はp.54
No.30～34参照

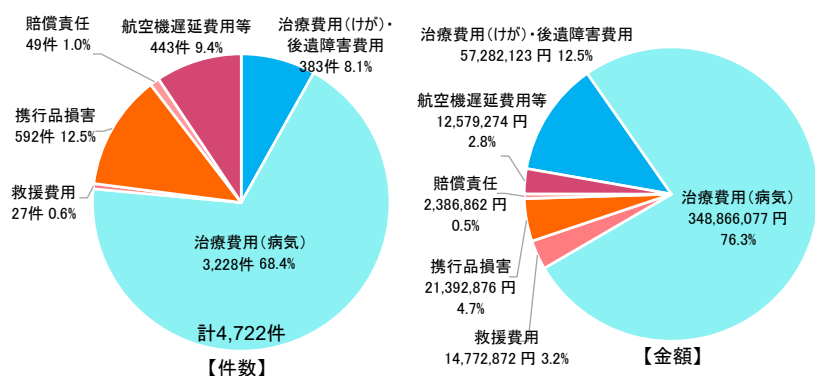
NO	保険金種別	事故内容	支払保険金
3	治療費用(けが)	自室で料理中に片腕、両足を火傷。入院14日。	8万円
13	治療費用(病気)	虫垂炎となり、入院14日通院5日。	11万円
20	対人賠償	前の自転車を追い越す際、前方から来た自転車と接触し、相手にけがを負わせた。	51万円
28	対物賠償	交差点で車のミラーに自身の腕が当たり破損。	29万円
31	救援者費用	体調不良を訴え救急搬送され、脳幹梗塞の診断を受け入院。ネパールからの親族の駆けつけ費用等を支払。(本人の治療費用も別途25万円支払)	25万円
36	借家人賠償責任	共同生活している部屋の排水管を油詰まりさせ漏水、隣室と階下の天井や床を濡損した。	17万円
41	生活用動産	自宅に停めていた自転車を、夜間に盗まれた。	3万円

11

付帯海学の事故について

表データ
p.34

【保険金種別の割合】



✓ 海外留学先での医療費は極めて高額になるケースも多い。**付帯海学では海外留学中の精神疾患の治療費も補償**

病気・けがの事例はp.55
No.1～27参照

✓ 下宿先での設備破損による賠償責任事故も発生

賠償事故の事例はp.56
No.33～37参照

NO	保険金種別	事故内容	支払保険金
1	治療・救援費用(病気)	敗血症で入院。(カナダ)	1,429万円
7	治療・救援費用(病気)	うつ病と診断され治療を受け、日本へ帰国手配。(ドイツ)	394万円
17	治療・救援費用(けが)	電動バイクで転倒し鎖骨骨折。(中国)	357万円
32	携行品損害	路面電車を待っている際、スーツケースの上に置いていた鞆を盗まれた。(イタリア)	19万円
33	賠償責任	学生寮で部屋のスプリンクラーを誤作動させ、下の階や隣室に浸水した。(豪州)	65万円

12

1. 賛助会員校の状況

1-1. 賛助会員校数と加盟率および特約等の取扱状況

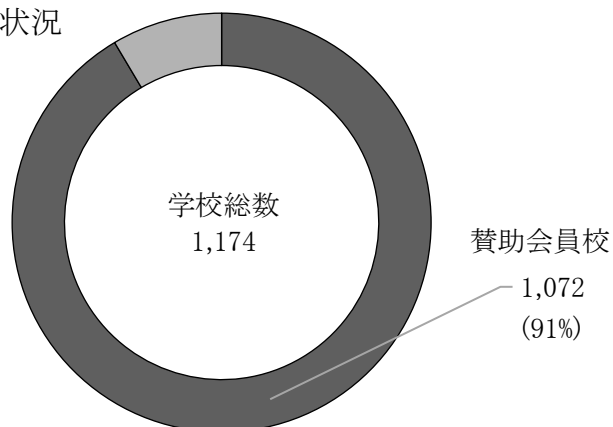
学校種別		賛助会員校数*	学校総数*	加盟率	特約等の取扱状況**					
					通学特約		接触感染特約		付帯賠償	
国立	大学	87	87	100.0%	87	100.0%	52	59.8%	87	100.0%
	短大	-	-	-	-	-	-	-	-	-
	高専	5	51	9.8%	5	100.0%	2	40.0%	5	100.0%
	計	92	138	66.7%	92	100.0%	54	58.7%	92	100.0%
公立	大学	98	103	95.1%	98	100.0%	51	52.0%	94	95.9%
	短大	14	14	100.0%	14	100.0%	5	35.7%	14	100.0%
	高専	1	3	33.3%	1	100.0%	1	100.0%	1	100.0%
	計	113	120	94.2%	113	100.0%	57	50.4%	109	96.5%
私立	大学	591	629	94.0%	568	96.1%	209	35.4%	566	95.8%
	短大	271	280	96.8%	261	96.3%	37	13.7%	260	95.9%
	高専	2	4	50.0%	2	100.0%	0	0.0%	2	100.0%
	計	864	913	94.6%	831	96.2%	246	28.5%	828	95.8%
計	大学	776	819	94.7%	753	97.0%	312	40.2%	747	96.3%
	短大	285	294	96.9%	275	96.5%	42	14.7%	274	96.1%
	高専	8	58	13.8%	8	100.0%	3	37.5%	8	100.0%
	計	1,069	1,171	91.3%	1,036	96.9%	357	33.4%	1,029	96.3%
その他***		3	3	100.0%	3	100.0%	0	0.0%	2	66.7%
総計		1,072	1,174	91.3%	1,039	96.9%	357	33.3%	1,031	96.2%
前年度		1,075	1,175	91.5%	1,041	96.8%	358	33.3%	1,032	96.0%
対前年度比		99.7%	99.9%		99.8%		99.7%		99.9%	

*令和6(2024)年度の学校基本調査(文部科学省)等を基に、学生募集を停止しているが加入者が存在する学校は、賛助会員校数及び学校総数に含め計上

**加入形態・保険種別を問わず、賛助会員校で一部でも取り扱っている場合計上

***水産大学校、国際連合大学及びレイクランド大学ジャパン・キャンパス

①大学等の加盟状況



1－2. 付帯総合保険等の取扱状況

学校種別		賛助会員 校数	取扱状況(校数及び取扱率)*					
			付帯学総		インバウンド付帯学総		付帯海学	
国立	大学	87	86	98.9%	78	89.7%	76	87.4%
	短大	－	－	－	－	－	－	－
	高専	5	1	20.0%	1	20.0%	0	0.0%
	計	92	87	94.6%	79	85.9%	76	82.6%
公立	大学	98	85	86.7%	40	40.8%	54	55.1%
	短大	14	9	64.3%	2	14.3%	9	64.3%
	高専	1	0	0.0%	0	0.0%	0	0.0%
	計	113	94	83.2%	42	37.2%	63	55.8%
私立	大学	591	435	73.6%	219	37.1%	295	49.9%
	短大	271	191	70.5%	39	14.4%	63	23.2%
	高専	2	1	50.0%	0	0.0%	0	0.0%
	計	864	627	72.6%	258	29.9%	358	41.4%
計	大学	776	606	78.1%	337	43.4%	425	54.8%
	短大	285	200	70.2%	41	14.4%	72	25.3%
	高専	8	2	25.0%	1	12.5%	0	0.0%
	計	1,069	808	75.6%	379	35.5%	497	46.5%
その他**		3	1	33.3%	2	66.7%	1	33.3%
総計		1,072	809	75.5%	381	35.5%	498	46.5%
前年度		1,075	810	75.3%	361	33.6%	477	44.4%
対前年度比		99.7%	99.9%		105.5%		104.4%	

*賛助会員校で一部の学部等で取り扱っている場合も計上

**水産大学校、国際連合大学及びレイクランド大学ジャパン・キャンパス

1－3. 賛助会員校数の年度別推移

年度	賛助会員 校数*	学校 総数*	加盟率
昭和51(1976)	358	934	38.3%
昭和52(1977)	418	939	44.5%
昭和53(1978)	458	948	48.3%
昭和54(1979)	494	956	51.7%
昭和55(1980)	527	957	55.1%
昭和56(1981)	579	971	59.6%
昭和57(1982)	618	972	63.6%
昭和58(1983)	666	983	67.8%
昭和59(1984)	727	991	73.4%
昭和60(1985)	797	997	79.9%
昭和61(1986)	839	1,009	83.2%
昭和62(1987)	876	1,030	85.0%
昭和63(1988)	918	1,055	87.0%
平成元(1989)	943	1,075	87.7%
平成2(1990)	970	1,091	88.9%
平成3(1991)	982	1,095	89.7%
平成4(1992)	1,002	1,109	90.4%
平成5(1993)	1,027	1,126	91.2%
平成6(1994)	1,052	1,141	92.2%
平成7(1995)	1,070	1,156	92.6%
平成8(1996)	1,084	1,167	92.9%
平成9(1997)	1,096	1,175	93.3%
平成10(1998)	1,117	1,188	94.0%
平成11(1999)	1,132	1,200	94.3%
平成12(2000)	1,153	1,215	94.9%
平成13(2001)	1,156	1,215	95.1%
平成14(2002)	1,147	1,213	94.6%
平成15(2003)	1,140	1,199	95.1%
平成16(2004)	1,138	1,199	94.9%
平成17(2005)	1,154	1,222	94.4%
平成18(2006)	1,149	1,214	94.6%
平成19(2007)	1,126	1,192	94.5%
平成20(2008)	1,124	1,190	94.5%
平成21(2009)	1,124	1,187	94.7%
平成22(2010)	1,124	1,181	95.2%
平成23(2011)	1,123	1,175	95.6%
平成24(2012)	1,116	1,164	95.9%
平成25(2013)	1,109	1,151	96.4%
平成26(2014)	1,098	1,143	96.1%
平成27(2015)	1,096	1,141	96.1%
平成28(2016)	1,086	1,129	96.2%
平成29(2017)	1,085	1,128	96.2%
平成30(2018)	1,082	1,124	96.3%
令和元(2019)	1,078	1,122	96.1%
令和2(2020)	1,089	1,186	91.8%
令和3(2021)	1,091	1,186	92.0%
令和4(2022)	1,077	1,183	91.0%
令和5(2023)	1,075	1,175	91.5%
令和6(2024)	1,072	1,174	91.3%

* 令和2(2020)年度から高等専門学校を含む

2. 学生の加入状況

2-1. 学研災(普通保険) 加入学生数および加入率

学校種別		加入学生数(人)			d.全学生数 (人)**	加入率 c/d
		a.新規加入学生数 (うち留学生)	b.前年度まで に加入の学生 数*	c.全加入 学生数 a+b		
国立	大学院	65,935 (15,164)	54,570	120,505	156,235	77.1%
	大学	102,119 (6,780)	242,040	344,159	447,732	76.9%
	短大	- (-)	-	-	-	-
	高専	587 (9)	1,682	2,269	50,859	4.5%
	計	168,641 (21,953)	298,292	466,933	654,826	71.3%
公立	大学院	5,816 (641)	4,920	10,736	17,933	59.9%
	大学	37,068 (937)	91,806	128,874	150,139	85.8%
	短大	2,133 (5)	2,060	4,193	4,921	85.2%
	高専	0 (0)	0	0	3,762	0.0%
	計	45,017 (1,583)	98,786	143,803	176,755	81.4%
私立	大学院	53,256 (11,655)	28,959	82,215	97,471	84.3%
	大学	706,136 (38,898)	1,132,701	1,838,837	2,080,285	88.4%
	短大	34,940 (2,610)	28,287	63,227	73,374	86.2%
	高専	275 (0)	596	871	1,721	50.6%
	計	794,607 (53,163)	1,190,543	1,985,150	2,252,851	88.1%
計	大学院	125,007 (27,460)	88,449	213,456	271,639	78.6%
	大学	845,323 (46,615)	1,466,547	2,311,870	2,678,156	86.3%
	短大	37,073 (2,615)	30,347	67,420	78,295	86.1%
	高専	862 (9)	2,278	3,140	56,342	5.6%
	計	1,008,265 (76,699)	1,587,621	2,595,886	3,084,432	84.2%
その他***		785 (332)	593	1,378	1,378	100.0%
通信教育	大学院	988 (0)	4,895	5,883	6,804	
	大学	43,827 (10)	172,562	216,389	222,806	
	短大	8,499 (12)	7,626	16,125	20,691	
総計****		1,062,364 (77,053)	1,773,297	2,835,661	3,336,111	85.0%
前年度		1,061,360 (67,437)	1,769,812	2,831,172	3,342,166	84.7%
対前年度比		100.1% (114.3%)	100.2%	100.2%	99.8%	

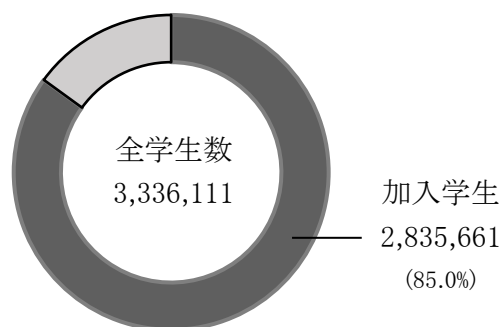
*令和6(2024)年4月1日時点で有効な保険契約を持つ加入学生数

**大学、短大、高専の学生数は令和6(2024)年度の学校基本調査(文部科学省)に基づく

***水産大学校、国際連合大学及びレイクランド大学ジャパン・キャンパス

****通信教育課程は加入期間が6年間のみで期間途中での解約手続がなく、6年未満の卒業・退学による減の算出ができないためこれを含む加入率は参考値

② 学生の加入状況



2-2. 学研災加入学生の特約等付帯状況

所属		a.学研災 全加入者数 (人)	通学特約		接触感染特約		付帯賠償	
			b.加入者数 (人)	付帯率 b/a	c.加入者数 (人)	付帯率 c/a	d.加入者数 (人)	付帯率 d/a
国立	大学院	120,505	119,669	99.3%	11,123	9.2%	89,553	74.3%
	大学	344,159	341,555	99.2%	42,840	12.4%	278,013	80.8%
	短大	-	-	-	-	-	-	-
	高専	2,269	2,266	99.9%	0	0.0%	1,479	65.2%
	計	466,933	463,490	99.3%	53,963	11.6%	369,045	79.0%
公立	大学院	10,736	10,667	99.4%	1,813	16.9%	9,103	84.8%
	大学	128,874	128,000	99.3%	23,667	18.4%	106,745	82.8%
	短大	4,193	4,006	95.5%	347	8.3%	3,487	83.2%
	高専	0	0	-	0	-	0	-
	計	143,803	142,673	99.2%	25,827	18.0%	119,335	83.0%
私立	大学院	82,215	66,167	80.5%	8,699	10.6%	42,048	51.1%
	大学	1,838,837	1,558,961	84.8%	187,047	10.2%	1,070,742	58.2%
	短大	63,227	45,701	72.3%	6,163	9.7%	61,583	97.4%
	高専	871	871	100.0%	0	0.0%	872	100.1%
	計	1,985,150	1,671,700	84.2%	201,909	10.2%	1,175,245	59.2%
計	大学院	213,456	196,503	92.1%	21,635	10.1%	140,704	65.9%
	大学	2,311,870	2,028,516	87.7%	253,554	11.0%	1,455,500	63.0%
	短大	67,420	49,707	73.7%	6,510	9.7%	65,070	96.5%
	高専	3,140	3,137	99.9%	0	0.0%	2,351	74.9%
	計	2,595,886	2,277,863	87.7%	281,699	10.9%	1,663,625	64.1%
その他*		1,378	1,378	100.0%	0	0.0%	545	39.6%
通信教育	大学院	5,883	3,222					
	大学	216,389	133,740					
	短大	16,125	11,910					
総計		2,835,661	2,428,113	85.6%	281,699	9.9%	1,664,170	58.7%
前年度		2,831,172	2,441,493	86.2%	284,264	10.0%	1,639,221	57.9%
対前年度比		100.2%	99.5%	99.3%	99.1%	98.9%	101.5%	

*水産大学校、国際連合大学及びレイクランド大学ジャパン・キャンパス

※特約及び付帯賠償の詳細は各p.57及びp.59参照

2-3. 学研災(普通保険) 保険料適用区分／タイプ別 新規加入学生数

保険料適用区分別	Aタイプ	Bタイプ	計
昼間部	684,088	313,884	997,972
夜間部	7,986	3,092	11,078
通信教育	43,905	9,409	53,314
計	735,979	326,385	1,062,364
前年度	732,970	328,390	1,061,360
対前年度比	100.4%	99.4%	100.1%

※タイプの詳細はp.58参照

2-4. 学研災(普通保険) 加入形態別 新規加入学生数

	全員加入	任意加入	計
新規加入学生数	922,886	139,478	1,062,364
前年度	926,226	135,134	1,061,360
対前年度比	99.6%	103.2%	100.1%

※全員加入及び任意加入の定義はp.1参照

2-5. 学研災(普通保険) 新規加入学生の特約付帯状況

学校種別		学研災 新規加入者数	通学特約			接触感染特約		
			新規加入者数 (うち追加加入**)		付帯率	新規加入者数 (うち追加加入**)		付帯率
国立	大学院	65,935	65,606	(20)	99.5%	5,049	(1,195)	5.8%
	大学	102,119	101,476	(217)	99.2%	10,159	(593)	9.4%
	短大	－	－	－	－	－	－	－
	高専	587	583	(0)	99.3%	0	(0)	0.0%
	計	168,641	167,665	(237)	99.3%	15,208	(1,788)	8.0%
公立	大学院	5,816	5,758	(1)	99.0%	763	(19)	12.8%
	大学	37,068	37,047	(0)	99.9%	6,600	(88)	17.6%
	短大	2,133	2,133	(0)	100.0%	164	(0)	7.7%
	高専	0	0	(0)	－	0	(0)	－
	計	45,017	44,938	(1)	99.8%	7,527	(107)	16.5%
私立	大学院	53,256	45,309	(768)	83.6%	4,227	(383)	7.2%
	大学	706,136	619,640	(21,925)	84.6%	57,143	(9,548)	6.7%
	短大	34,940	33,192	(229)	94.3%	3,446	(195)	9.3%
	高専	275	275	(0)	100.0%	0	(0)	0.0%
	計	794,607	698,416	(22,922)	85.0%	64,816	(10,126)	6.9%
計	大学院	125,007	116,673	(789)	92.7%	10,039	(1,597)	6.8%
	大学	845,323	758,163	(22,142)	87.1%	73,902	(10,229)	7.5%
	短大	37,073	35,325	(229)	94.7%	3,610	(195)	9.2%
	高専	862	858	(0)	99.5%	0	(0)	0.0%
	計	1,008,265	911,019	(23,160)	88.1%	87,551	(12,021)	7.5%
その他*		785	785	(11)	98.6%	0	(0)	0.0%
通信教育	大学院	988	777	(0)	78.6%			
	大学	43,827	30,993	(53)	70.6%			
	短大	8,499	5,868	(0)	69.0%			
総計		1,062,364	949,442	(23,224)	87.2%	87,551	(12,021)	7.1%
前年度		1,061,360	941,886	(12,447)	87.4%	88,807	(12,658)	7.2%
対前年度比		100.1%	100.8%	186.6%		98.6%	95.0%	

*水産大学校、国際連合大学及びレイクランド大学ジャパン・キャンパス

**前年度までの学研災既加入者の特約追加加入数。記載の付帯率はこの内数を除いた新規加入者数を基に算出

2-6. 付帯賠償 加入コース別 新規加入学生数

学校種別		新規加入学生数 (うち留学生)	加入コース			
			Aコース	Bコース	Cコース	Lコース
国立	大学院	45,480 (8,085)	41,577	763	2,343	797
	大学	79,234 (3,211)	71,235	1,379	6,620	0
	短大	- -	-	-	-	-
	高専	481 (5)	342	139	0	0
	計	125,195 (11,301)	113,154	2,281	8,963	797
公立	大学院	5,332 (497)	4,806	29	423	74
	大学	34,966 (771)	30,958	845	3,163	0
	短大	1,780 (3)	1,752	28	0	0
	高専	0 (0)	0	0	0	0
	計	42,078 (1,271)	37,516	902	3,586	74
私立	大学院	32,500 (7,117)	26,486	1,136	3,027	1,851
	大学	645,098 (22,609)	541,198	55,774	48,126	0
	短大	42,826 (1,977)	31,258	9,359	2,209	0
	高専	275 (0)	275	0	0	0
	計	720,699 (31,703)	599,217	66,269	53,362	1,851
計	大学院	83,312 (15,699)	72,869	1,928	5,793	2,722
	大学	759,298 (26,591)	643,391	57,998	57,909	0
	短大	44,606 (1,980)	33,010	9,387	2,209	0
	高専	756 (5)	617	139	0	0
	計	887,972 (44,275)	749,887	69,452	65,911	2,722
その他*		545 (321)	545	0	0	0
総計		888,517 (44,596)	750,432	69,452	65,911	2,722
前年度		877,350 (39,142)	745,352	62,828	66,604	2,566
対前年度比		101.3% (113.9%)	100.7%	110.5%	99.0%	106.1%

*水産大学校及び国際連合大学

※加入コースごとの保険内容はp.59参照

2-7. 付帯賠償 加入形態別 新規加入学生数

	全員加入	任意加入	計
新規加入学生数	654,101	234,416	888,517
前年度	650,888	226,462	877,350
対前年度比	100.5%	103.5%	101.3%

※全員加入及び任意加入の定義はp.1参照

2-8. 加入学生数の年度別推移

年度	全加入 学生数	全学生数	加入率	新規加入学生数						
				学研災 (普通保険)	通学特約*		接触感染特約*		付帯賠償	
					人数	付帯率	人数	付帯率	人数	付帯率
昭和51(1976)	236,146	2,156,666	10.9%	236,146	-	-	-	-	-	-
昭和52(1977)	405,079	2,213,607	18.3%	216,244	-	-	-	-	-	-
昭和53(1978)	547,045	2,242,561	24.4%	225,000	-	-	-	-	-	-
昭和54(1979)	673,657	2,220,364	30.3%	227,428	-	-	-	-	-	-
昭和55(1980)	749,465	2,206,429	34.0%	266,939	-	-	-	-	-	-
昭和56(1981)	824,701	2,194,523	37.6%	293,328	-	-	-	-	-	-
昭和57(1982)	893,824	2,191,922	40.8%	319,116	-	-	-	-	-	-
昭和58(1983)	983,434	2,213,922	44.4%	363,927	-	-	-	-	-	-
昭和59(1984)	1,098,292	2,223,366	49.4%	424,357	-	-	-	-	-	-
昭和60(1985)	1,227,263	2,396,923	51.2%	481,212	-	-	-	-	-	-
昭和61(1986)	1,408,100	2,450,903	57.5%	576,376	-	-	-	-	-	-
昭和62(1987)	1,580,042	2,546,990	62.0%	611,703	-	-	-	-	-	-
昭和63(1988)	1,758,188	2,584,666	68.0%	691,176	-	-	-	-	-	-
平成元(1989)	1,896,067	2,679,886	70.8%	702,210	-	-	-	-	-	-
平成2(1990)	2,009,168	2,780,294	72.3%	725,123	-	-	-	-	-	-
平成3(1991)	2,139,063	2,897,089	73.8%	788,252	-	-	-	-	-	-
平成4(1992)	2,296,543	3,028,266	75.8%	851,708	-	-	-	-	-	-
平成5(1993)	2,478,067	3,146,708	78.8%	933,101	-	-	-	-	-	-
平成6(1994)	2,639,554	3,244,933	81.3%	1,015,873	-	-	-	-	-	-
平成7(1995)	2,686,966	3,299,214	81.4%	1,034,695	-	-	-	-	-	-
平成8(1996)	2,720,278	3,330,111	81.7%	1,019,694	597,501	58.6%	-	-	-	-
平成9(1997)	2,698,739	3,341,364	80.8%	1,037,694	634,340	61.1%	-	-	-	-
平成10(1998)	2,741,069	3,337,854	82.1%	1,035,433	662,529	64.0%	-	-	50,319	4.9%
平成11(1999)	2,740,826	3,326,940	82.4%	1,019,773	676,806	66.4%	-	-	99,838	9.8%
平成12(2000)	2,759,191	3,316,285	83.2%	1,045,485	706,008	67.5%	-	-	216,580	20.7%
平成13(2001)	2,719,354	3,305,359	82.3%	1,017,381	698,582	68.7%	-	-	235,457	23.1%
平成14(2002)	2,735,129	3,305,755	82.7%	1,024,137	727,088	71.0%	-	-	287,031	28.0%
平成15(2003)	2,784,953	3,328,127	83.7%	1,054,753	758,725	71.9%	-	-	333,152	31.6%
平成16(2004)	2,785,629	3,322,076	83.9%	1,051,988	791,036	75.2%	-	-	381,385	36.3%
平成17(2005)	2,853,747	3,369,368	84.7%	1,106,134	838,996	75.8%	-	-	448,965	40.6%
平成18(2006)	2,851,592	3,344,975	85.3%	1,072,361	835,521	77.9%	-	-	482,228	45.0%
平成19(2007)	2,864,850	3,290,392	87.1%	1,094,537	870,522	79.5%	-	-	501,846	45.9%
平成20(2008)	2,887,275	3,270,800	88.3%	1,109,246	929,753	83.8%	-	-	519,177	46.8%
平成21(2009)	2,868,792	3,263,838	87.9%	1,082,877	929,559	85.8%	-	-	544,243	50.3%
平成22(2010)	2,904,813	3,295,973	88.1%	1,119,283	996,185	89.0%	-	-	600,554	53.7%
平成23(2011)	2,811,677	3,289,427	85.5%	1,033,259	915,316	88.6%	57,384	5.6%	606,830	58.7%
平成24(2012)	2,777,282	3,263,495	85.1%	1,016,892	887,091	87.2%	54,829	5.4%	660,624	65.0%
平成25(2013)	2,797,535	3,254,584	86.0%	1,033,950	927,273	89.7%	63,380	6.1%	691,359	66.9%
平成26(2014)	2,781,020	3,236,935	85.9%	1,022,009	903,378	88.4%	69,454	6.8%	728,758	71.3%
平成27(2015)	2,796,603	3,239,897	86.3%	1,032,922	914,549	88.5%	75,564	7.3%	739,946	71.6%
平成28(2016)	2,793,061	3,245,690	86.1%	1,031,570	915,878	88.8%	76,359	7.4%	759,975	73.7%
平成29(2017)	2,800,469	3,255,191	86.0%	1,045,319	946,988	90.6%	77,677	7.4%	804,936	77.0%
平成30(2018)	2,811,480	3,267,547	86.0%	1,046,265	928,435	88.7%	80,970	7.7%	810,309	77.4%
令和元(2019)	2,821,184	3,269,074	86.3%	1,057,031	943,283	89.2%	88,089	8.3%	838,484	79.3%
令和2(2020)	2,783,116	3,312,122	84.0%	1,011,750	900,736	89.0%	99,421	9.8%	778,796	77.0%
令和3(2021)	2,785,984	3,320,349	83.9%	1,025,175	897,360	87.5%	75,546	7.4%	825,610	80.5%
令和4(2022)	2,825,478	3,334,461	84.7%	1,057,959	927,626	87.7%	76,304	7.2%	862,269	81.5%
令和5(2023)	2,831,172	3,342,166	84.7%	1,061,360	929,439	87.6%	76,149	7.2%	877,350	82.7%
令和6(2024)	2,835,661	3,336,111	85.0%	1,062,364	926,218	87.2%	75,530	7.1%	888,517	83.6%

*特約は、追加加入を除いた新規加入者数とそれを基に算出した付帯率

2-9. 学研災付帯学生生活総合保険 新規加入学生数

学校種別	Aタイプ	Bタイプ	Cタイプ	Dタイプ	Rタイプ	Sタイプ	Tタイプ	Uタイプ	計
国立	7,835	1,239	2	0	0	4,029	666	0	13,771
公立	2,790	1,057	11	8	0	291	881	4	5,042
私立	19,052	3,317	336	97	82	6,792	7,492	101	37,269
計	29,677	5,613	349	105	82	11,112	9,039	105	56,082
前年度	26,371	6,004	408	206	81	9,590	8,082	70	50,812
対前年度比	112.5%	93.5%	85.5%	51.0%	101.2%	115.9%	111.8%	150.0%	110.4%

※加入タイプごとの保険内容はp.60参照

2-10. 外国人留学生向け学研災付帯学生生活総合保険 新規加入学生数

学校種別	Iタイプ	Jタイプ	Kタイプ	Lタイプ	Mタイプ	Nタイプ	Oタイプ	Pタイプ	Qタイプ	計
国立	3,760	0	217	2,889	2	511	424	0	0	7,803
公立	191	0	4	115	0	135	1	0	0	446
私立	4,851	0	86	3,803	1,649	2,173	1	0	0	12,563
計	8,802	0	307	6,807	1,651	2,819	426	0	0	20,812
前年度	6,895	1	300	5,607	1,632	3,194	114	0	4	17,747
対前年度比	127.7%	0.0%	102.3%	121.4%	101.2%	88.3%	373.7%	0.0%	-	117.3%

※加入タイプごとの保険内容はp.62参照

2-11. 学研災付帯海外留学保険 新規加入学生数

学校種別	1ヵ月未満	1ヵ月以上 3ヵ月未満	3ヵ月以上 6ヵ月未満	6ヵ月以上 1年未満	1年以上	計
国立	9,107	2,396	1,068	1,579	371	14,521
公立	2,159	466	198	433	68	3,324
私立	12,891	2,472	2,701	2,178	376	20,618
計	24,157	5,334	3,967	4,190	815	38,463
前年度	21,684	5,402	3,674	3,851	795	35,406
対前年度比	111.4%	98.7%	108.0%	108.8%	102.5%	108.6%

2-12. 付帯総合保険等の新規加入学生数の年度別推移

年度	付帯学総	インバウンド 付帯学総	付帯海学
平成18(2006)	1,702	-	-
平成19(2007)	12,704	-	-
平成20(2008)	17,927	-	-
平成21(2009)	31,485	-	-
平成22(2010)	32,481	-	-
平成23(2011)	43,494	-	-
平成24(2012)	44,020	-	-
平成25(2013)	49,807	-	-
平成26(2014)	51,747	-	-
平成27(2015)	51,458	-	8,904
平成28(2016)	50,264	-	17,357
平成29(2017)	56,098	4,757	28,111
平成30(2018)	58,285	9,489	38,387
令和元(2019)	60,724	13,352	44,486
令和2(2020)	70,547	10,067	470
令和3(2021)	58,013	8,840	4,288
令和4(2022)	58,831	16,380	23,189
令和5(2023)	50,812	17,747	35,406
令和6(2024)	56,082	20,812	38,463

3. 事故の概況

3-1. 学生教育研究災害傷害保険

3-1-1. 学研災 学校種別／男女別 事故件数と事故率

学校種別		a. 事故件数			b. 全加入学生数	事故率 (a/b 単位%)
		男	女	計		
国立	大学院	244	83	327	120,551	0.27
	大学	1,925	647	2,572	344,978	0.75
	短大	—	—	—	—	—
	高専	26	3	29	2,269	1.28
	計	2,195	733	2,928	467,798	0.63
公立	大学院	10	6	16	10,736	0.15
	大学	265	187	452	128,874	0.35
	短大	2	27	29	4,193	0.69
	高専	0	0	0	0	—
	計	277	220	497	143,803	0.35
私立	大学院	59	38	97	88,098	0.11
	大学	8,420	2,520	10,940	2,055,739	0.53
	短大	61	370	431	79,352	0.54
	高専	14	0	14	871	1.61
	計	8,554	2,928	11,482	2,224,060	0.52
全体	大学院	313	127	440	219,385	0.20
	大学	10,610	3,354	13,964	2,529,591	0.55
	短大	63	397	460	83,545	0.55
	高専	40	3	43	3,140	1.37
	計	11,026	3,881	14,907	2,835,661	0.53

3-1-2. 学研災 学校種別／男女別 重大事故（死亡及び後遺障害）件数

学校種別		死亡			後遺障害		
		男	女	計	男	女	計
国立	大学院	0	0	0	2	2	4
	大学	0	0	0	12	7	19
	短大	—	—	—	—	—	—
	高専	0	0	0	0	0	0
	計	0	0	0	14	9	23
公立	大学院	0	0	0	1	0	1
	大学	0	0	0	1	1	2
	短大	0	0	0	0	0	0
	高専	0	0	0	0	0	0
	計	0	0	0	2	1	3
私立	大学院	0	0	0	1	0	1
	大学	1	0	1	45	16	61
	短大	0	0	0	1	1	2
	高専	0	0	0	0	0	0
	計	1	0	1	47	17	64
全体	大学院	0	0	0	4	2	6
	大学	1	0	1	58	24	82
	短大	0	0	0	1	1	2
	高専	0	0	0	0	0	0
	計	1	0	1	63	27	90

3-1-3. 学研災 学校種別／学部分類別 事故件数

学校種別		学部分類				
		文科系	理工系	体育系	通信	計
国立	大学院	39	284	4	0	327
	大学	642	1,324	606	0	2,572
	短大	-	-	-	-	-
	高専	0	29	0	0	29
	計	681	1,637	610	0	2,928
公立	大学院	1	15	0	0	16
	大学	195	248	9	0	452
	短大	19	10	0	0	29
	高専	0	0	0	0	0
	計	215	273	9	0	497
私立	大学院	23	65	9	0	97
	大学	7,147	1,568	2,216	9	10,940
	短大	342	71	11	7	431
	高専	0	14	0	0	14
	計	7,512	1,718	2,236	16	11,482
全体	大学院	63	364	13	0	440
	大学	7,984	3,140	2,831	9	13,964
	短大	361	81	11	7	460
	高専	0	43	0	0	43
	計	8,408	3,628	2,855	16	14,907

3-1-4. 学研災 学校種別／男女別 留学生の事故件数

学校種別		男	女	計
国立	大学院	26	12	38
	大学	8	10	18
	短大	-	-	-
	高専	0	0	0
	計	34	22	56
公立	大学院	0	0	0
	大学	1	0	1
	短大	0	0	0
	高専	0	0	0
	計	1	0	1
私立	大学院	0	4	4
	大学	33	12	45
	短大	3	2	5
	高専	0	0	0
	計	36	18	54
全体	大学院	26	16	42
	大学	42	22	64
	短大	3	2	5
	高専	0	0	0
	計	71	40	111

3-1-5. 学研災 活動形態別／男女別 事故件数

活動形態(保険金支払対象区分)		男	女	計
正課中	体育実技中	915	827	1,742
	理科系の実験・実習中	252	211	463
	医療系の実習中	61	116	177
	その他	196	536	732
学校行事中		135	130	265
大学施設内にいる間		246	214	460
課外活動中	学校施設内	6,887	945	7,832
	学校施設外	1,702	343	2,045
通学中		624	552	1,176
施設間移動中		8	7	15
計		11,026	3,881	14,907

3-1-6. 学研災 活動形態別／学部分類別 事故件数

活動形態(保険金支払対象区分)		学部分類				
		文科系	理工系	体育系	通信	計
正課中	体育実技中	983	479	273	7	1,742
	理科系の実験・実習中	9	453	1	0	463
	医療系の実習中	12	165	0	0	177
	その他	455	248	23	6	732
学校行事中		143	110	12	0	265
大学施設内にいる間		244	200	16	0	460
課外活動中	学校施設内	4,731	996	2,105	0	7,832
	学校施設外	1,216	459	370	0	2,045
通学中		606	513	54	3	1,176
施設間移動中		9	5	1	0	15
計		8,408	3,628	2,855	16	14,907

3-1-7. 学研災 活動形態別／男女別 留学生の事故件数

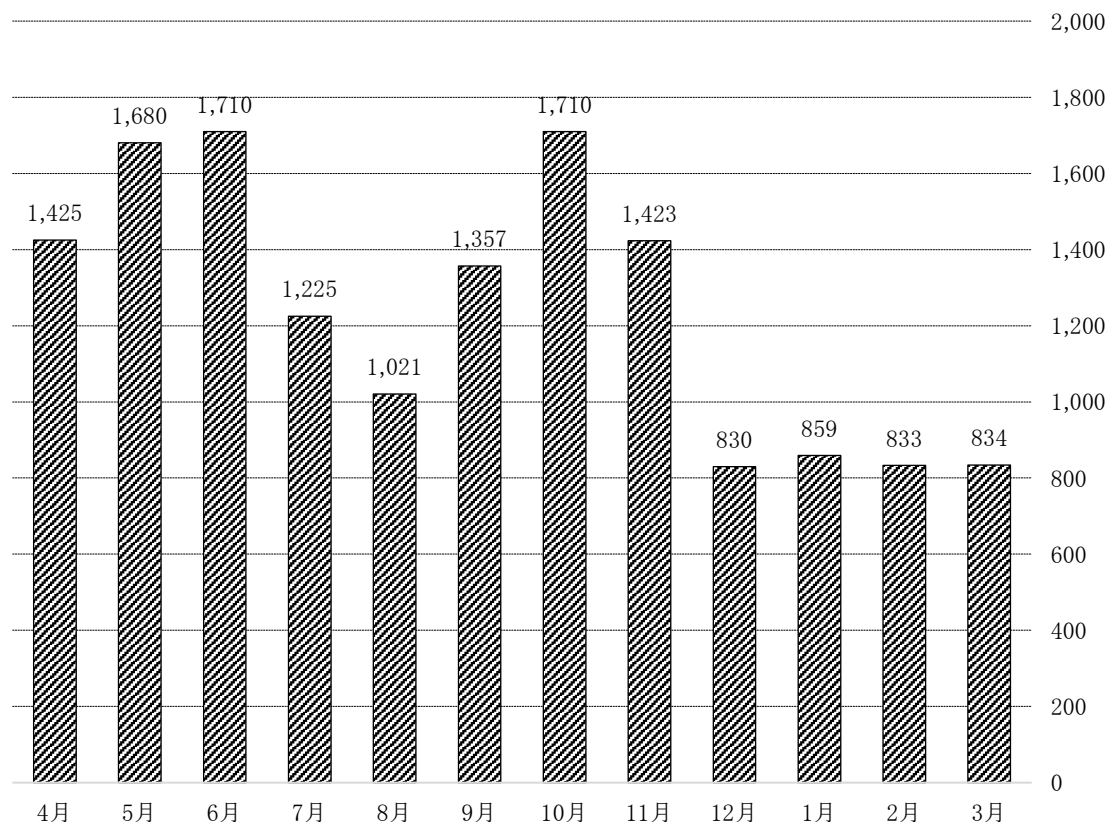
活動形態(保険金支払対象区分)		男	女	計
正課中	体育実技中	10	0	10
	理科系の実験・実習中	9	7	16
	医療系の実習中	0	2	2
	その他	5	11	16
学校行事中		1	2	3
大学施設内にいる間		11	6	17
課外活動中	学校施設内	16	2	18
	学校施設外	7	0	7
通学中		12	10	22
施設間移動中		0	0	0
計		71	40	111

3-1-8. 学研災 事故発生月別／活動形態別 事故件数

	普通保険								通学特約		計	割合
	正課中						課外活動中					
	体育実技中	理科系の 実験・実習中	医療系の 実習中	その他			学校 行事中	学校施設内 にいる間				
令和6年4月	120	37	13	47	23	50	815	184	134	2	1,425	9.56%
5月	308	69	25	63	38	55	753	217	149	3	1,680	11.27%
6月	305	46	21	94	32	58	774	203	174	3	1,710	11.47%
7月	187	55	15	74	17	53	572	107	144	1	1,225	8.22%
8月	18	20	4	50	12	17	591	271	38	0	1,021	6.85%
9月	34	32	22	75	17	24	851	234	67	1	1,357	9.10%
10月	237	63	21	69	49	50	858	229	131	3	1,710	11.47%
11月	227	47	14	80	44	57	662	172	119	1	1,423	9.55%
12月	174	42	12	68	8	35	308	92	91	0	830	5.57%
令和7年1月	93	17	13	47	5	37	527	46	73	1	859	5.76%
2月	39	18	8	50	9	12	554	112	31	0	833	5.59%
3月	0	17	9	15	11	12	567	178	25	0	834	5.59%
計	1,742	463	177	732	265	460	7,832	2,045	1,176	15	14,907	

③学研災 月別事故発生状況

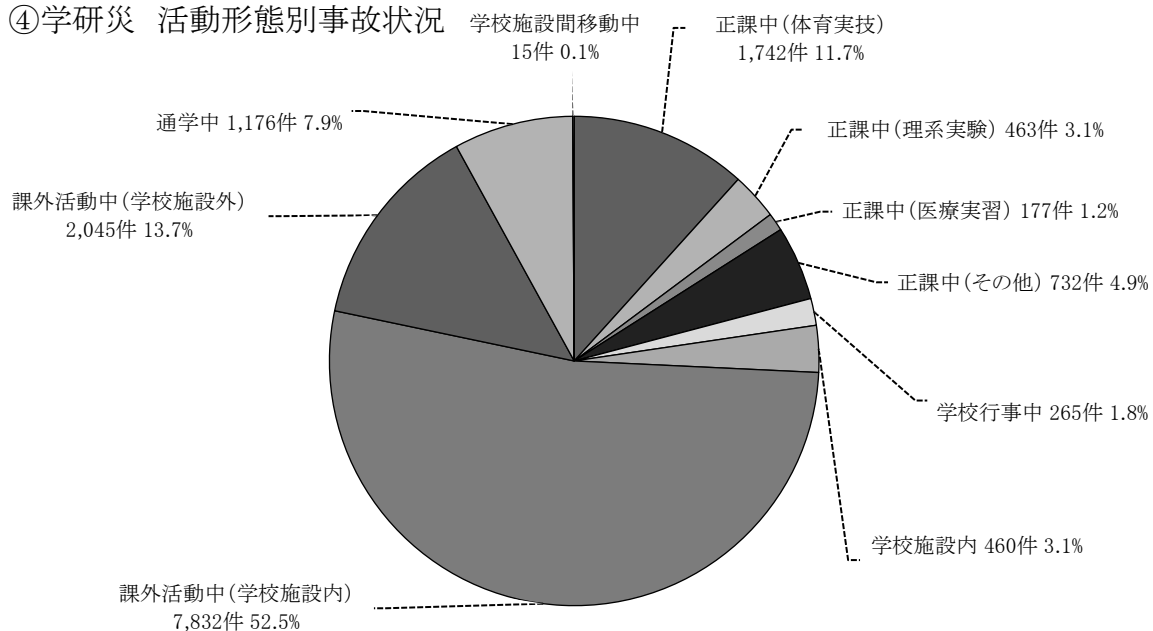
(件)



3-1-9. 学研災 学年別／活動形態別 事故件数

		普通保険								通学特約		計	割合
		正課中					学校施設内にいる間	課外活動中		通学中	施設間移動中		
		体育実技中	理科系の 実験・実習中	医療系の 実習中	その他			学校施設内	学校施設外				
学校種別	学年												
大学院	6	0	0	0	0	0	0	0	0	0	0	0	0.00%
	5	0	3	0	0	0	1	0	2	0	0	6	0.04%
	4	0	5	1	1	0	1	1	0	5	0	14	0.09%
	3	1	4	0	4	3	0	2	0	7	0	21	0.14%
	2	1	60	1	27	8	20	40	11	24	0	192	1.29%
	1	5	62	1	27	11	25	31	6	39	0	207	1.39%
大学	6	0	5	20	3	2	6	13	11	8	0	68	0.46%
	5	1	12	52	9	1	4	19	22	14	0	134	0.90%
	4	88	137	32	141	54	68	1,939	500	166	2	3,127	20.98%
	3	161	65	34	176	60	98	2,279	570	219	1	3,663	24.57%
	2	341	55	14	107	38	81	2,073	568	250	5	3,532	23.69%
	1	971	46	11	113	61	123	1,423	346	340	6	3,440	23.08%
短大	4	0	0	0	0	0	0	0	0	0	0	0	0.00%
	3	1	0	3	5	0	0	0	1	2	0	12	0.08%
	2	46	3	5	64	14	13	9	4	30	1	189	1.27%
	1	107	6	3	54	7	17	3	2	60	0	259	1.74%
高専	7	0	0	0	0	0	0	0	0	0	0	0	0.00%
	6	0	0	0	0	0	0	0	0	0	0	0	0.00%
	5	3	0	0	0	1	0	0	1	1	0	6	0.04%
	4	6	0	0	1	2	1	0	0	2	0	12	0.08%
	3	5	0	0	0	1	1	0	0	2	0	9	0.06%
	2	1	0	0	0	2	0	0	1	1	0	5	0.03%
	1	4	0	0	0	0	1	0	0	6	0	11	0.07%
計		1,742	463	177	732	265	460	7,832	2,045	1,176	15	14,907	
割合		11.7%	3.1%	1.2%	4.9%	1.8%	3.1%	52.5%	13.7%	7.9%	0.1%	100.0%	

④学研災 活動形態別事故状況



3-1-10. 学研災 活動形態別／保険金種別 保険金支払件数

活動形態(保険金支払対象区分)		死亡	後遺障害	医療(うち接触感染)	入院	計	割合
正課中	体育実技中	0	1	1,742	-	169	1,912 11.0%
	理科系の実験・実習中	0	3	464 (3)	10	477	2.7%
	医療系の実習中	0	0	177 (75)	1	178	1.0%
	その他	0	1	733 (3)	36	770	4.4%
学校行事中		0	1	265	-	24	290 1.7%
大学施設内にいる間		0	4	458	-	57	519 3.0%
課外活動中	学校施設内	0	21	7,659	-	1,379	9,059 52.0%
	学校施設外	1	15	1,928	-	827	2,771 15.9%
通学中		0	43	1,170	-	216	1,429 8.2%
施設間移動中		0	1	15	-	5	21 0.1%
計		1	90	14,611 (81)	2,724	17,426	

3-1-11. 学研災 活動形態別／保険金種別 支払保険金額

活動形態(保険金支払対象区分)		死亡	後遺障害	医療(うち接触感染)	入院	計	割合
正課中	体育実技中	0	2,700,000	28,934,000	-	8,724,000	40,358,000 4.5%
	理科系の実験・実習中	0	15,900,000	2,674,000 (45,000)	188,000	18,762,000	2.1%
	医療系の実習中	0	0	1,785,000 (1,125,000)	12,000	1,797,000	0.2%
	その他	0	3,600,000	6,293,000 (45,000)	1,004,000	10,897,000	1.2%
学校行事中		0	1,800,000	3,673,000	-	1,140,000	6,613,000 0.7%
大学施設内にいる間		0	6,360,000	12,330,000	-	2,872,000	21,562,000 2.4%
課外活動中	学校施設内	0	32,280,000	348,630,000	-	62,480,000	443,390,000 49.9%
	学校施設外	6,000,000	45,780,000	92,980,000	-	37,500,000	182,260,000 20.5%
通学中		0	108,000,000	39,890,000	-	13,416,000	161,306,000 18.2%
施設間移動中		0	600,000	534,000	-	528,000	1,662,000 0.2%
計		6,000,000	217,020,000	537,723,000 (1,215,000)	127,864,000	888,607,000	

3-1-12. 学研災 医療・入院保険金 日数別／活動形態別 保険金支払件数

		普通保険								通学特約		計	割合
		正課中				学校行事中	学校施設内にいる間	課外活動中		通学中	施設間移動中		
		体育実技中	理科系の実験・実習中	医療系の実習中	その他			学校施設内	学校施設外				
医療保険金 治療日数別	1～3日	769	328	76	478	129	4	0	0	0	0	1,784	12.21%
	4～6日	277	85	12	114	41	133	0	0	275	4	941	6.44%
	7～13日	205	33	8	68	36	84	0	0	246	0	680	4.65%
	14～29日	253	7	3	36	30	117	2,885	760	267	5	4,363	29.86%
	30～59日	178	7	3	25	24	103	4,188	907	236	4	5,675	38.84%
	60～89日	44	1	0	7	5	12	460	177	91	2	799	5.47%
	90～119日	12	0	0	2	0	3	85	62	37	0	201	1.38%
	120～149日	4	0	0	0	0	1	26	8	6	0	45	0.31%
	150～179日	0	0	0	0	0	1	7	9	5	0	22	0.15%
	180～269日	0	0	0	0	0	0	7	3	4	0	14	0.10%
	270日～ 接触感染	0	0	0	0	0	0	1	2	3	0	6	0.04%
計	1,742	464	177	733	265	458	7,659	1,928	1,170	15	14,611		
入院加算金 入院日数別	1～3日	18	7	1	14	3	9	263	150	64	1	530	19.46%
	4～6日	37	0	0	13	8	11	291	189	34	0	583	21.40%
	7～13日	52	3	0	6	5	20	397	245	58	1	787	28.89%
	14～29日	48	0	0	2	7	12	351	211	35	1	667	24.49%
	30～59日	13	0	0	0	1	4	71	27	15	1	132	4.85%
	60～89日	1	0	0	1	0	0	6	2	4	1	15	0.55%
	90～119日	0	0	0	0	0	1	0	0	2	0	3	0.11%
	120～149日	0	0	0	0	0	0	0	0	2	0	2	0.07%
	150～179日	0	0	0	0	0	0	0	1	0	0	1	0.04%
	180日	0	0	0	0	0	0	0	2	2	0	4	0.15%
計	169	10	1	36	24	57	1,379	827	216	5	2,724		

3-1-13. 学研災 地区別／保険金種別 保険金支払件数

	死亡	後遺障害	医療(うち接触感染)		入院	計
北海道	0	1	395	(2)	99	495
東北	0	4	411	(6)	122	537
関東	0	34	5,115	(21)	982	6,131
中部	1	14	1,620	(14)	368	2,003
近畿	0	24	3,993	(5)	684	4,701
中国	0	4	908	(10)	152	1,064
四国	0	3	192	(2)	48	243
九州	0	6	1,977	(21)	269	2,252
計	1	90	14,611	(81)	2,724	17,426

3-1-14. 学研災 地区別／活動形態別 保険金支払件数

	普通保険							通学特約		計	
	正課中				学校行事中	大学施設内にいる間	課外活動中		通学中		施設間移動中
	体育実技中	理科系の実験・実習中	医療系の実習中	その他			学校施設内	学校施設外			
北海道	52	14	5	39	4	19	236	96	30	0	495
東北	75	14	10	31	20	22	182	108	75	0	537
関東	746	205	62	264	110	170	3,226	944	394	10	6,131
中部	289	70	28	126	34	70	844	332	207	3	2,003
近畿	418	95	24	132	51	120	2,734	815	308	4	4,701
中国	99	27	17	74	37	52	458	156	143	1	1,064
四国	25	11	2	21	7	8	57	29	81	2	243
九州	208	41	30	83	27	58	1,322	291	191	1	2,252
計	1,912	477	178	770	290	519	9,059	2,771	1,429	21	17,426

3-1-15. 学研災 加入保険タイプ／保険金種別 保険金支払件数

活動形態	加入保険タイプ		死亡	後遺障害	医療(うち接触感染)		入院	計
正課・学校 行事等の事 故	Aタイプ	昼間部	1	45	13,379	(81)	2,496	15,921
		夜間部	0	1	34	(0)	5	40
		通信教育	0	0	13	(0)	2	15
	Bタイプ	昼間部	0	44	1,182	(0)	220	1,446
		夜間部	0	0	3	(0)	1	4
		通信教育	0	0	0	(0)	0	0
通学中・移 動中の事故	Aタイプ	昼・夜間部	0	0	0	(0)	0	0
		通信教育	0	0	0	(0)	0	0
	Bタイプ	昼・夜間部	0	0	0	(0)	0	0
		通信教育	0	0	0	(0)	0	0
計			1	90	14,611	(81)	2,724	17,426

3-1-16. 学研災 加入保険タイプ／保険金種別 支払保険金額

活動形態	加入保険タイプ		死亡	後遺障害	医療(うち接触感染)		入院	計
正課・学校 行事等の事 故	Aタイプ	昼間部	6,000,000	96,720,000	495,702,000	(1,215,000)	112,996,000	711,418,000
		夜間部	0	11,700,000	1,319,000	(0)	864,000	13,883,000
		通信教育	0	0	278,000	(0)	60,000	338,000
	Bタイプ	昼間部	0	108,600,000	40,299,000	(0)	13,932,000	162,831,000
		夜間部	0	0	125,000	(0)	12,000	137,000
		通信教育	0	0	0	(0)	0	0
通学中・移 動中の事故	Aタイプ	昼・夜間部	0	0	0	(0)	0	0
		通信教育	0	0	0	(0)	0	0
	Bタイプ	昼・夜間部	0	0	0	(0)	0	0
		通信教育	0	0	0	(0)	0	0
計			6,000,000	217,020,000	537,723,000	(1,215,000)	127,864,000	888,607,000

3-1-17. 学研災 保険金支払件数・支払保険金額の推移

年 度	死亡		後遺障害		医療・入院		感染特約※		計	
	件	千円	件	千円	件	千円	件	千円	件	千円
昭和53(1978)	3	36,000	8	6,840	1,326	23,716	-	-	1,337	66,556
昭和54(1979)	1	12,000	8	9,890	1,542	31,080	-	-	1,551	52,970
昭和55(1980)	4	28,000	11	10,890	2,254	89,275	-	-	2,269	128,165
昭和56(1981)	6	36,000	20	16,290	3,083	158,500	-	-	3,109	210,790
昭和57(1982)	3	6,000	26	72,900	3,528	197,409	-	-	3,557	276,309
昭和58(1983)	16	117,000	17	36,850	5,345	286,888	-	-	5,378	440,738
昭和59(1984)	32	321,000	20	45,765	5,744	314,312	-	-	5,796	681,077
昭和60(1985)	19	126,000	23	75,195	7,025	399,118	-	-	7,067	600,313
昭和61(1986)	20	138,000	37	108,360	7,326	424,017	-	-	7,383	670,377
昭和62(1987)	10	72,000	25	36,300	7,145	416,043	-	-	7,180	524,343
昭和63(1988)	20	144,000	33	79,126	7,512	444,035	-	-	7,565	667,161
平成元(1989)	16	102,000	25	47,750	7,672	484,248	-	-	7,713	633,998
平成2(1990)	12	90,000	36	64,740	7,468	485,895	-	-	7,516	640,635
平成3(1991)	31	220,800	36	71,047	8,738	570,861	-	-	8,805	862,708
平成4(1992)	13	96,000	26	96,862	8,520	558,104	-	-	8,559	750,966
平成5(1993)	12	92,000	30	95,463	8,914	583,054	-	-	8,956	770,517
平成6(1994)	21	192,000	51	184,521	8,825	570,035	-	-	8,897	946,556
平成7(1995)	14	126,000	40	137,655	8,917	590,464	-	-	8,971	854,119
平成8(1996)	19	176,000	40	160,420	8,825	571,051	-	-	8,884	907,471
平成9(1997)	20	188,000	42	139,865	8,694	564,770	-	-	8,756	892,635
平成10(1998)	25	229,000	39	167,340	8,570	564,744	-	-	8,634	961,084
平成11(1999)	17	175,000	44	206,730	8,291	536,724	-	-	8,352	918,454
平成12(2000)	20	188,000	47	207,702	8,628	554,398	-	-	8,695	950,100
平成13(2001)	24	224,000	50	131,490	8,861	559,217	-	-	8,935	914,707
平成14(2002)	26	264,000	91	302,390	9,125	550,492	-	-	9,242	1,116,882
平成15(2003)	19	157,000	89	288,927	10,027	584,668	-	-	10,135	1,030,595
平成16(2004)	20	182,000	71	189,880	9,765	542,783	-	-	9,856	914,663
平成17(2005)	32	302,000	53	156,470	9,563	538,258	-	-	9,648	996,728
平成18(2006)	18	166,000	70	207,930	10,292	577,534	-	-	10,380	951,464
平成19(2007)	17	163,000	70	131,370	10,630	600,457	-	-	10,717	894,827
平成20(2008)	22	212,000	139	410,310	11,913	670,398	-	-	12,074	1,292,708
平成21(2009)	23	224,000	142	383,652	12,440	711,028	-	-	12,605	1,318,680
平成22(2010)	24	260,000	161	393,490	13,380	771,349	-	-	13,565	1,424,839
平成23(2011)	17	156,000	142	435,700	15,541	784,042	(55)	(825)	15,700	1,375,742
平成24(2012)	13	122,000	188	413,705	15,688	766,285	(57)	(855)	15,889	1,301,990
平成25(2013)	12	108,000	156	357,120	15,534	758,694	(71)	(1,065)	15,702	1,223,814
平成26(2014)	13	116,000	169	427,770	16,158	787,631	(69)	(1,035)	16,340	1,331,401
平成27(2015)	12	108,000	155	320,520	15,756	773,025	(106)	(1,590)	15,923	1,201,545
平成28(2016)	12	110,000	176	427,365	16,891	811,394	(83)	(1,245)	17,079	1,348,759
平成29(2017)	14	152,000	180	501,660	17,720	848,181	(77)	(1,155)	17,914	1,501,841
平成30(2018)	9	85,000	202	452,720	18,258	879,021	(80)	(1,200)	18,469	1,416,741
令和元(2019)	14	142,000	138	278,370	18,885	887,772	(86)	(1,290)	19,037	1,308,142
令和2(2020)	5	46,000	108	309,780	10,439	561,870	(55)	(825)	10,552	917,650
令和3(2021)	5	46,000	102	200,660	12,374	592,565	(63)	(945)	12,481	839,225
令和4(2022)	5	46,000	100	221,130	16,362	639,448	(80)	(1,200)	16,467	906,578
令和5(2023)	5	52,000	91	201,570	17,391	671,333	(62)	(930)	17,487	924,903
令和6(2024)	1	6,000	90	217,020	17,335	665,587	(81)	(1,215)	17,426	888,607

※「接触感染特約」は、医療保険金の内数

3-1-18. 学研災 事故率の推移

年 度	全体	学校設置者別			学種別			
		国立	公立	私立	大学院	大学	短大	高専
昭和53(1978)	0.24%	0.24%	0.43%	0.23%	0.58%	0.23%	0.25%	－
昭和54(1979)	0.23%	0.23%	0.41%	0.21%	0.59%	0.22%	0.23%	－
昭和55(1980)	0.30%	0.32%	0.49%	0.27%	0.72%	0.30%	0.27%	－
昭和56(1981)	0.38%	0.41%	0.72%	0.32%	0.66%	0.40%	0.29%	－
昭和57(1982)	0.40%	0.46%	0.69%	0.33%	0.60%	0.41%	0.33%	－
昭和58(1983)	0.55%	0.66%	0.76%	0.45%	0.79%	0.59%	0.37%	－
昭和59(1984)	0.53%	0.65%	0.77%	0.44%	0.64%	0.59%	0.32%	－
昭和60(1985)	0.58%	0.80%	0.77%	0.46%	0.76%	0.64%	0.32%	－
昭和61(1986)	0.53%	0.74%	0.79%	0.43%	0.71%	0.58%	0.29%	－
昭和62(1987)	0.45%	0.66%	0.68%	0.37%	0.54%	0.51%	0.26%	－
昭和63(1988)	0.43%	0.63%	0.64%	0.36%	0.64%	0.48%	0.22%	－
平成元(1989)	0.41%	0.61%	0.63%	0.34%	0.50%	0.46%	0.21%	－
平成2(1990)	0.37%	0.57%	0.50%	0.32%	0.44%	0.42%	0.20%	－
平成3(1991)	0.41%	0.62%	0.56%	0.35%	0.43%	0.47%	0.22%	－
平成4(1992)	0.37%	0.61%	0.53%	0.31%	0.37%	0.42%	0.20%	－
平成5(1993)	0.36%	0.50%	0.54%	0.32%	0.25%	0.42%	0.15%	－
平成6(1994)	0.34%	0.52%	0.47%	0.29%	0.35%	0.38%	0.17%	－
平成7(1995)	0.33%	0.51%	0.43%	0.29%	0.34%	0.37%	0.18%	－
平成8(1996)	0.33%	0.51%	0.44%	0.28%	0.29%	0.36%	0.19%	－
平成9(1997)	0.32%	0.49%	0.39%	0.29%	0.31%	0.36%	0.17%	－
平成10(1998)	0.31%	0.49%	0.42%	0.27%	0.31%	0.33%	0.22%	－
平成11(1999)	0.30%	0.48%	0.36%	0.27%	0.29%	0.32%	0.21%	－
平成12(2000)	0.32%	0.50%	0.42%	0.27%	0.26%	0.33%	0.21%	－
平成13(2001)	0.33%	0.50%	0.42%	0.29%	0.22%	0.34%	0.26%	－
平成14(2002)	0.34%	0.51%	0.43%	0.30%	0.25%	0.35%	0.30%	－
平成15(2003)	0.36%	0.54%	0.45%	0.33%	0.28%	0.38%	0.30%	－
平成16(2004)	0.35%	0.53%	0.39%	0.32%	0.25%	0.37%	0.29%	－
平成17(2005)	0.34%	0.50%	0.34%	0.34%	0.22%	0.36%	0.23%	－
平成18(2006)	0.36%	0.54%	0.36%	0.33%	0.23%	0.38%	0.27%	－
平成19(2007)	0.37%	0.55%	0.38%	0.34%	0.19%	0.40%	0.26%	－
平成20(2008)	0.42%	0.60%	0.41%	0.38%	0.20%	0.45%	0.27%	－
平成21(2009)	0.44%	0.62%	0.38%	0.41%	0.18%	0.47%	0.28%	－
平成22(2010)	0.47%	0.63%	0.44%	0.44%	0.17%	0.47%	0.28%	－
平成23(2011)	0.56%	0.74%	0.50%	0.52%	0.25%	0.59%	0.46%	－
平成24(2012)	0.57%	0.78%	0.65%	0.53%	0.31%	0.60%	0.47%	－
平成25(2013)	0.56%	0.74%	0.50%	0.53%	0.30%	0.59%	0.49%	－
平成26(2014)	0.59%	0.71%	0.52%	0.57%	0.30%	0.62%	0.47%	－
平成27(2015)	0.57%	0.70%	0.51%	0.55%	0.30%	0.60%	0.43%	－
平成28(2016)	0.61%	0.74%	0.52%	0.59%	0.32%	0.64%	0.46%	－
平成29(2017)	0.64%	0.77%	0.49%	0.62%	0.27%	0.68%	0.47%	－
平成30(2018)	0.66%	0.81%	0.46%	0.64%	0.29%	0.69%	0.58%	－
令和元(2019)	0.67%	0.84%	0.47%	0.65%	0.28%	0.71%	0.62%	－
令和2(2020)	0.38%	0.51%	0.27%	0.36%	0.18%	0.39%	0.41%	0.12%
令和3(2021)	0.45%	0.56%	0.29%	0.43%	0.23%	0.46%	0.47%	1.72%
令和4(2022)	0.49%	0.63%	0.34%	0.48%	0.21%	0.52%	0.53%	1.23%
令和5(2023)	0.53%	0.64%	0.36%	0.52%	0.23%	0.55%	0.53%	1.32%
令和6(2024)	0.53%	0.63%	0.35%	0.52%	0.20%	0.55%	0.55%	1.37%

3-2. 学研災付帯賠償責任保険（付帯賠償）

3-2-1. 付帯賠償 学校種別／男女別 事故件数と事故率

学校種別		a. 事故件数			b. 全加入学生数	事故率 (a/b 単位%)
		男	女	計		
国立	大学院	84	20	104	86,820	0.12
	大学	70	41	111	272,638	0.04
	短大	-	-	-	0	-
	高専	0	0	0	1,465	0.00
	計	154	61	215	360,923	0.06
公立	大学院	6	1	7	8,836	0.08
	大学	24	22	46	103,049	0.04
	短大	1	3	4	3,657	0.11
	高専	-	-	-	0	-
	計	31	26	57	115,542	0.05
私立	大学院	18	8	26	40,127	0.06
	大学	115	82	197	1,055,334	0.02
	短大	8	24	32	66,490	0.05
	高専	0	0	0	805	0.00
	計	141	114	255	1,162,756	0.02
全体	大学院	108	29	137	135,783	0.10
	大学	209	145	354	1,431,021	0.02
	短大	9	27	36	70,147	0.05
	高専	0	0	0	2,270	0.00
	計	326	201	527	1,639,221	0.03

3-2-2. 付帯賠償 学校種別／男女別 留学生の事故件数

学校種別		男	女	計
国立	大学院	11	3	14
	大学	9	3	12
	短大	-	-	-
	高専	0	0	0
	計	20	6	26
公立	大学院	0	1	1
	大学	0	0	0
	短大	0	0	0
	高専	-	-	-
	計	0	1	1
私立	大学院	1	2	3
	大学	1	5	6
	短大	1	1	2
	高専	0	0	0
	計	3	8	11
全体	大学院	12	6	18
	大学	10	8	18
	短大	1	1	2
	高専	0	0	0
	計	23	15	38

3-2-3. 付帯賠償 活動形態別／男女別 事故件数

加入コース				活動形態(保険金支払対象区分)	事故件数		
					男	女	計
A	B	C	L	正課中	197	100	297
				学校行事中	22	9	31
				インターンシップ中	2	4	6
				介護体験活動中	0	0	0
				教育実習中	12	14	26
				保育実習中	1	8	9
				ボランティア活動中	1	1	2
				臨床・看護等医療関連実習中	39	32	71
				臨床法学実習等における人格権侵害	0	0	0
				往復中	52	33	85
計					326	201	527

3-2-4. 付帯賠償 活動形態別／保険金種別 保険金支払件数

加入コース				活動形態(保険金支払対象区分)	人身 損害	物損害	争訟 費用等	人格権 侵害	計
A	B	C	L	正課中	0	297	0	0	297
				学校行事中	0	31	0	0	31
				インターンシップ中	0	6	0	0	6
				介護体験活動中	0	0	0	0	0
				教育実習中	1	25	0	0	26
				保育実習中	0	9	0	0	9
				ボランティア活動中	0	2	0	0	2
				臨床・看護等医療関連実習中	0	71	0	0	71
				臨床法学実習等における人格権侵害	0	0	0	0	0
				往復中	17	73	0	0	90
計					18	514	0	0	532

3-2-5. 付帯賠償 活動形態別／保険金種別 支払保険金額

加入コース				活動形態(保険金支払対象区分)	人身 損害	物損害	争訟 費用等	人格権 侵害	計
A	B	C	L	正課中	0	72,849,048	0	0	72,849,048
				学校行事中	0	2,995,316	0	0	2,995,316
				インターンシップ中	0	67,628	0	0	67,628
				介護体験活動中	0	0	0	0	0
				教育実習中	32,430	1,740,680	0	0	1,773,110
				保育実習中	0	186,823	0	0	186,823
				ボランティア活動中	0	42,472	0	0	42,472
				臨床・看護等医療関連実習中	0	9,187,358	0	0	9,187,358
				臨床法学実習等における人格権侵害	0	0	0	0	0
				往復中	18,044,052	8,321,420	0	0	26,365,472
計					18,076,482	95,390,745	0	0	113,467,227

3-2-6. 付帯賠償 加入コース別／保険金種別 保険金支払件数

活動形態(保険金支払対象区分)	人身 損害	物損害	争訟 費用等	人格権 侵害	計
Aコース	16	436	0	0	452
Bコース	0	4	0	0	4
Cコース	2	72	0	0	74
Lコース	0	2	0	0	2
計	18	514	0	0	532

3-2-7. 付帯賠償 加入コース別／保険金種別 支払保険金額

活動形態(保険金支払対象区分)	人身 損害	物損害	争訟 費用等	人格権 侵害	計
Aコース	17,025,078	85,404,315	0	0	102,429,393
Bコース	0	43,467	0	0	43,467
Cコース	1,051,404	9,569,106	0	0	10,620,510
Lコース	0	373,857	0	0	373,857
計	18,076,482	95,390,745	0	0	113,467,227

3-2-8. 付帯賠償 保険金種別 支払保険金額の分布

支払保険金	人身 損害	物損害	争訟 費用等	人格権 侵害	計
10,000円まで	1	108	0	0	109
100,000円まで	4	260	0	0	264
500,000円まで	5	112	0	0	117
1,000,000円まで	3	17	0	0	20
10,000,000円まで	5	17	0	0	22
10,000,001円以上	0	0	0	0	0
計	18	514	0	0	532

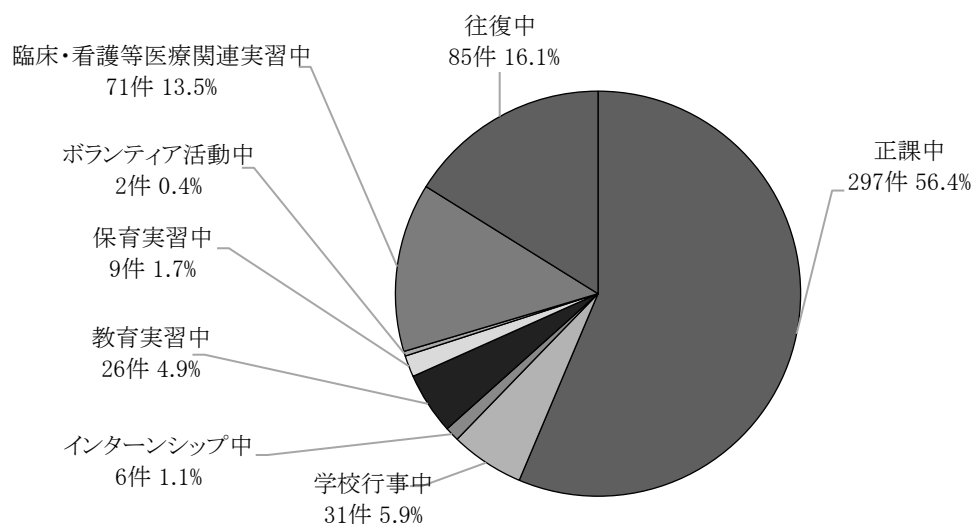
3-2-9. 付帯賠償 地区別／活動形態別 事故件数

	正 課 中	学 校 行 事 中	イ ン タ ー ン シ ッ プ 中	介 護 体 験 活 動 中	教 育 実 習 中	保 育 実 習 中	ボ ラ ン テ ィ ア 活 動 中	臨 床 ・ 看 護 等 医 療 関 連 実 習 中	臨 床 法 学 実 習 等 に お け る 人 格 権 侵 害	往 復 中	計	割 合
北 海 道	10	1	0	0	2	1	0	1	0	3	18	3.42%
東 北	16	2	0	0	1	0	0	3	0	2	24	4.55%
関 東	100	10	2	0	8	2	1	18	0	20	161	30.55%
中 部	76	4	1	0	2	2	0	14	0	22	121	22.96%
近 畿	48	11	2	0	6	0	1	20	0	20	108	20.49%
中 国	11	2	0	0	0	3	0	11	0	13	40	7.59%
四 国	6	0	0	0	4	0	0	0	0	1	11	2.09%
九 州	30	1	1	0	3	1	0	4	0	4	44	8.35%
計	297	31	6	0	26	9	2	71	0	85	527	

3-2-10. 付帯賠償 学年別／活動形態別 事故件数

学校種別	学年	正課中	学校行事中	インターンシップ中	介護体験活動中	教育実習中	保育実習中	ボランティア活動中	臨床・看護等医療関連実習中	臨床法学実習等における人格権侵害	往復中	計	割合
大学院	6	0	0	0	0	0	0	0	0	0	0	0	0.00%
	5	2	0	0	0	0	0	0	1	0	0	3	0.57%
	4	5	0	0	0	0	0	0	0	0	1	6	1.14%
	3	6	0	0	0	0	0	0	0	0	0	6	1.14%
	2	55	0	0	0	1	0	0	1	0	5	62	11.76%
	1	47	1	0	0	1	0	0	1	0	10	60	11.39%
大学	6	1	0	0	0	0	0	0	8	0	0	9	1.71%
	5	5	0	0	0	1	0	0	12	0	0	18	3.42%
	4	69	9	2	0	9	0	0	17	0	6	112	21.25%
	3	30	7	1	0	7	3	1	15	0	5	69	13.09%
	2	37	7	0	0	2	0	1	7	0	20	74	14.04%
	1	30	4	1	0	2	1	0	3	0	31	72	13.66%
短大	3	0	0	0	0	0	1	0	4	0	0	5	0.95%
	2	8	1	0	0	2	4	0	1	0	4	20	3.80%
	1	2	2	2	0	1	0	0	1	0	3	11	2.09%
高専	5	0	0	0	0	0	0	0	0	0	0	0	0.00%
	4	0	0	0	0	0	0	0	0	0	0	0	0.00%
	3	0	0	0	0	0	0	0	0	0	0	0	0.00%
	2	0	0	0	0	0	0	0	0	0	0	0	0.00%
	1	0	0	0	0	0	0	0	0	0	0	0	0.00%
計		297	31	6	0	26	9	2	71	0	85	527	
割合		56.4%	5.9%	1.1%	0.0%	4.9%	1.7%	0.4%	13.5%	0.0%	16.1%	100.0%	

⑤付帯賠償 活動形態別事故状況



3-2-1 1. 付帯賠償 活動形態別 事故件数の推移

	正課中	学校行事中	インターシッ プ中	介護体験活動中	教育実習中	保育実習中	ボランティア活動中	臨床・看護等医療関連実習中	臨床法学実習等における人格権侵害	往復中	計
平成12(2000)	2	0	1	0	1	1	0	-	-	2	7
平成13(2001)	5	0	1	1	1	0	0	-	-	7	15
平成14(2002)	14	0	2	0	0	2	0	0	-	14	32
平成15(2003)	14	6	4	1	4	3	0	0	-	27	59
平成16(2004)	14	4	2	0	3	1	0	0	-	27	51
平成17(2005)	33	4	3	2	3	2	2	3	0	41	93
平成18(2006)	28	9	2	1	5	1	2	4	0	32	84
平成19(2007)	45	9	2	3	4	0	0	10	0	39	112
平成20(2008)	52	19	6	3	4	9	0	7	0	58	158
平成21(2009)	59	14	6	6	9	7	1	12	0	82	196
平成22(2010)	67	16	10	2	5	5	1	13	0	90	209
平成23(2011)	126	12	9	2	4	3	0	19	0	91	266
平成24(2012)	110	31	6	2	7	9	0	31	0	109	305
平成25(2013)	117	21	10	3	9	9	0	47	0	128	344
平成26(2014)	130	16	9	2	8	7	1	60	0	124	357
平成27(2015)	152	33	7	1	11	9	3	41	0	119	376
平成28(2016)	162	23	9	4	15	8	2	51	0	108	382
平成29(2017)	206	27	5	4	13	7	3	58	0	124	447
平成30(2018)	221	23	6	2	15	9	1	56	0	136	469
令和元(2019)	210	28	6	2	19	4	1	38	0	114	422
令和2(2020)	130	5	0	0	9	7	0	22	0	63	236
令和3(2021)	193	4	1	0	12	2	0	30	0	49	291
令和4(2022)	238	20	7	1	19	7	1	47	0	58	398
令和5(2023)	254	25	6	0	16	8	1	68	0	90	468
令和6(2024)	297	31	6	0	26	9	2	71	0	85	527

3-2-1 2. 付帯賠償 活動形態別 支払保険金額の推移

	正 課 中	学 校 行 事 中	イン ター ン シ ップ 中	介 護 体 験 活 動 中	教 育 実 習 中	保 育 実 習 中	ボ ラン テ ィ ア 活 動 中	臨 床 ・ 看 護 等 医 療 関 連 実 習 中	臨 床 法 学 実 習 等 に お け る 人 格 権 侵 害	往 復 中	計
平成12(2000)	57,765	0	355,150	0	6,000	3,000	0	-	-	196,512	618,427
平成13(2001)	848,551	0	13,690	5,000	2,508	0	0	-	-	4,357,706	5,227,455
平成14(2002)	861,002	0	332,550	0	0	56,193	0	0	-	4,138,461	5,388,206
平成15(2003)	1,605,472	16,116,329	38,716	39,783	50,632	169,376	0	0	-	5,689,489	23,709,797
平成16(2004)	1,192,448	672,590	75,470	0	56,295	13,900	0	0	-	25,326,135	27,336,838
平成17(2005)	3,224,616	215,722	226,548	115,529	210,624	25,230	30,950	618,717	0	7,930,188	12,598,124
平成18(2006)	5,477,793	205,825	15,620	71,387	128,490	79,000	50,835	98,570	0	3,757,383	9,884,903
平成19(2007)	5,927,057	1,670,141	106,025	39,589	143,170	0	0	606,326	0	6,614,437	15,106,745
平成20(2008)	10,831,560	1,240,840	815,482	20,420	38,230	232,670	0	106,274	0	16,575,984	29,861,460
平成21(2009)	8,116,690	567,164	181,553	69,755	264,125	86,951	11,300	896,024	0	18,796,896	28,990,458
平成22(2010)	7,268,151	429,445	249,577	147,330	400,635	74,830	19,900	369,844	0	23,451,116	32,410,828
平成23(2011)	32,176,968	900,275	394,732	18,200	97,004	35,560	0	837,309	0	27,777,190	62,237,238
平成24(2012)	13,741,266	1,205,071	334,746	317,898	179,205	202,355	0	365,443	0	41,904,579	58,250,563
平成25(2013)	18,639,498	2,423,913	453,606	17,200	507,461	215,249	0	6,277,333	0	82,710,185	111,244,445
平成26(2014)	22,196,161	1,580,399	443,318	43,200	347,564	194,194	139,146	3,247,546	0	31,131,561	59,323,089
平成27(2015)	29,076,344	1,729,694	348,872	540	443,614	214,645	114,499	2,422,289	0	25,145,605	59,496,102
平成28(2016)	18,599,365	1,226,462	497,364	204,700	860,088	150,469	570,102	1,231,690	0	20,452,924	43,793,164
平成29(2017)	29,369,678	9,136,566	201,237	82,492	233,552	138,144	112,320	2,282,035	0	49,709,063	91,265,087
平成30(2018)	47,087,114	3,287,277	935,331	14,020	300,493	59,925	38,664	1,811,507	0	58,071,488	111,605,819
令和元(2019)	36,634,716	1,944,914	373,896	28,920	681,087	100,280	178,200	1,093,672	0	133,945,484	174,981,169
令和2(2020)	27,543,474	300,342	0	0	195,385	88,265	0	873,797	0	37,206,014	66,207,277
令和3(2021)	32,620,480	102,198	990	0	204,334	28,270	0	719,582	0	8,077,678	41,753,532
令和4(2022)	57,470,210	3,297,554	292,308	16,896	864,944	54,372	12,958	2,261,774	0	17,681,503	81,952,519
令和5(2023)	59,359,007	2,017,766	146,224	0	486,849	168,247	5,250	1,011,209	0	19,948,763	83,143,315
令和6(2024)	72,849,048	2,995,316	67,628	0	1,773,110	186,823	42,472	9,187,358	0	26,365,472	113,467,227

3－3．学研災付帯学生生活総合保険（付帯学総）

3－3－1．付帯学総 学校種別 事故件数と事故率

学校種別		a. 事故件数	b. 全加入学生数	事故率 (a/b 単位%)
国立	大学	22,485	53,858	41.75
	短大	－	－	－
	高専	19	60	31.67
	計	22,504	53,918	41.74
公立	大学	4,525	17,221	26.28
	短大	120	595	20.17
	高専	0	0	－
	計	4,645	17,816	26.07
私立	大学	52,313	139,278	37.56
	短大	1,123	3,306	33.97
	高専	5	69	－
	計	53,441	142,653	37.46
全体	大学	79,323	210,357	37.71
	短大	1,243	3,901	31.86
	高専	24	129	18.60
	計	80,590	214,387	37.59

3－3－2．付帯学総 保険金種別 保険金支払件数・支払保険金額

保険金種別		支払件数	支払保険金額
基本補償	死亡	1	3,000,000
	後遺障害	17	4,380,000
	治療費用(けが)	10,584	170,511,170
	治療費用(病気)	68,586	476,225,460
	医療・通院	7	246,000
	医療・入院	4	620,000
	賠償責任(対人)	62	50,048,642
	賠償責任(対物)	364	53,676,417
	救援者費用等	1,899	33,029,144
オプション	感染予防費用	36	528,658
	育英費用	6	8,000,000
	学資費用	43	77,950,562
	生活用動産	407	20,777,550
	借家人賠償責任	252	17,540,356
計		82,268	916,533,959

3－3－3．付帯学総 地区別 保険金支払件数・支払保険金額

地区別	支払件数	支払保険金額
北海道	1,842	29,008,587
東北	3,209	47,170,247
関東	27,299	302,029,784
中部	18,406	168,073,849
近畿	17,614	226,114,415
中国	5,335	58,844,138
四国	1,304	12,565,923
九州	7,259	72,727,016
計	82,268	916,533,959

3-4. 外国人留学生向け学研災付帯学生生活総合保険 (インバウンド付帯学総)

3-4-1. インバウンド付帯学総 学校種別 事故件数と事故率

学校種別		a. 事故件数	b. 全加入学生数	事故率 (a/b 単位%)
国立	大学	786	14,041	5.60
	短大	-	-	-
	高专	0	0	-
	計	786	14,041	5.60
公立	大学	10	786	1.27
	短大	0	0	-
	高专	0	0	-
	計	10	786	1.27
私立	大学	463	20,431	2.27
	短大	187	1,393	13.42
	高专	0	0	-
	計	650	21,824	2.98
全体	大学	1,259	35,258	3.57
	短大	187	1,393	13.42
	高专	0	0	-
	計	1,446	36,651	3.95

3-4-2. インバウンド付帯学総 保険金種別 保険金支払件数・支払保険金額

保険金種別		支払件数	支払保険金額
基本補償	死亡	0	0
	後遺障害	0	0
	治療費用(けが)	187	1,763,935
	治療費用(病気)	1,135	9,381,697
	医療・通院	0	0
	医療・入院	0	0
	賠償責任(対人)	4	587,635
	賠償責任(対物)	43	5,776,326
	救援者費用等	17	1,156,139
O P	生活用動産	13	231,548
	借家人賠償責任	71	3,489,924
計		1,470	22,387,204

3-4-3. インバウンド付帯学総 地区別 保険金支払件数・支払保険金額

地区別	支払件数	支払保険金額
北海道	12	630,248
東北	196	3,129,562
関東	325	5,045,523
中部	217	2,004,377
近畿	510	6,669,738
中国	19	1,068,486
四国	24	366,707
九州	167	3,472,563
計	1,470	22,387,204

3-5. 学研災付帯海外留学保険（付帯海学）

3-5-1. 付帯海学 学校種別 事故件数と事故率

学校種別		a. 事故件数	b. 全加入学生数	事故率 (a/b 単位%)
国立	大学	1,696	18,697	9.07
	短大	-	-	-
	高専	0	0	-
	計	1,696	18,697	9.07
公立	大学	590	4,420	13.35
	短大	1	42	2.38
	高専	0	0	-
	計	591	4,462	13.25
私立	大学	2,283	26,086	8.75
	短大	23	271	8.49
	高専	0	0	-
	計	2,306	26,357	8.75
全体	大学	4,569	49,203	9.29
	短大	24	313	7.67
	高専	0	0	-
	計	4,593	49,516	9.28

3-5-2. 付帯海学 事故発生地域別 保険金支払件数・支払保険金額

事故発生地域	支払件数	支払金額
アジア	1,971	160,626,981
大洋州	428	36,897,760
北米	465	108,888,388
中南米	43	2,492,236
欧州	993	94,009,917
中東	527	45,850,759
アフリカ	58	3,318,043
日本	237	5,196,000
計	4,722	457,280,084

3-5-3. 付帯海学 保険金種別 保険金支払件数・支払保険金額

保険金種別		支払件数	支払金額
基本補償	治療費用(けが)	382	57,242,123
	治療費用(病気)	3,199	347,257,269
	救援費用	27	14,772,872
	傷害後遺障害費用	1	40,000
	携行品損害	592	21,392,876
	賠償責任・留学生賠償責任	49	2,386,862
オプション	航空機遅延費用	336	7,895,000
	航空機寄託手荷物遅延等費用	98	2,940,000
	緊急一時帰国費用	7	1,433,997
	旅行変更費用	2	310,277
	歯科治療費用	29	1,608,808
計		4,722	457,280,084

<令和6(2024)年度 事故状況 ピックアップ>

その1:スポーツ種目別事故発生状況

☞ 14,907件の全事故中、59%がスポーツ活動中の事故です。また、上位6種目で5,684件と、全体の38%を占めています。

(件)

種目	正課中	課外活動中	計
サッカー	117	2,148	2,265
ラグビー	14	987	1,001
柔道	26	733	759
バスケットボール	310	359	669
野球	11	648	659
バレーボール	169	162	331
アメリカンフットボール	0	305	305
陸上競技	41	155	196
剣道	4	182	186
ラクロス	0	160	160
ハンドボール	20	131	151
フットサル	40	85	125
体操競技	59	65	124
バドミントン	70	41	111
ソフトボール	53	23	76
レスリング	2	63	65
テニス	22	41	63
アイスホッケー	1	62	63
チアリーディング	1	54	55
空手	2	45	47
ホッケー	3	38	41
アルティメット	24	17	41
スキー	17	19	36
ダンス	6	16	22
ドッジボール	16	2	18
水泳	1	17	18
相撲	1	15	16
ウォータースポーツ	5	11	16
馬術	1	14	15
なわとび	12	3	15
その他	227	882	1,071
計	1,275	7,558	8,833

その2:通学・学校施設間移動中の事故

☞ 通学・学校施設間移動中の事故1,191件のうち、自転車による事故が48%を占めています。

(件)

移動手段	件数	割合
徒歩	214	18%
自転車	571	48%
原付	136	11%
バイク	101	9%
自動車	133	11%
その他	36	3%
計	1,191	100%

その3:自転車に係る賠償事故

☞ 自転車に係る賠償事故は、件数は多くありませんが、対人事故においては、保険金額が高くなる場合があります。

(件)

(千円)

賠償事故種別		件数	保険金額	平均
自転車に係る賠償事故	対人	7	9,492	1,356
	対物	46	7,818	170
自転車以外の賠償事故	対人	11	8,584	780
	対物	468	87,573	187
計		532	113,467	

その4:対物賠償事故の損壊物と賠償相手方

☞ 大学での実験・実習中に実験装置や計測機器を不注意で壊す事故が最も多く発生しています。PC・カメラ等の電子機器の破損や、実習先のロッカー鍵紛失等で錠前交換の事故も多く見受けられます。

(件)

相手方 損壊物	大学	実習先	個人	計
実験・実習機材	181	13	1	195
設備・什器備品	78	52	9	139
電子機器	52	6	15	73
車両	0	1	39	40
カメラ	23	2	0	25
楽器	4	0	3	7
薬剤	0	7	0	7
ドローン	4	1	0	5
運動器具	0	0	2	2
その他	6	5	10	21
計	348	87	79	514

3-6. 事故事例

3-6-1. 学研災

【死亡事故】

課外活動中（学校施設外）

（単位：円）

NO	学校種別	学部分類別	事故内容	保険金種別	支払保険金
1	大学	理系	ラグビーの試合中、タックルで接触した際に頭部を強打し、緊急搬送され、入院15日後に急性硬膜下血腫により死亡した。	死亡 医療・入院	6,090,000

【後遺障害事故】

正課中（体育実技）

NO	学校種別	学部分類別	事故内容	保険金種別	支払保険金
2	大学	文系	体操競技の授業中、倒立状態から転倒し、背骨圧迫骨折。脊柱に変形を残す後遺障害を負った。	後遺障害 医療	2,750,000

正課中（理系実験）

NO	学校種別	学部分類別	事故内容	保険金種別	支払保険金
3	大学院	理系	アガロースゲルを作成する実験で、突沸した溶液がかかり、顔面と頭部の広範囲に熱傷。外貌に著しい醜状を残す後遺障害を負った。	後遺障害 医療	12,630,000
4	大学院	理系	研究室でデザインナイフを使用して治具に固定していたガラス基板を剥がしていた際、勢い余って左手の人差し指にデザインナイフが刺さって出血した。局部に神経症状を残す後遺障害を負った。	後遺障害 医療	1,215,000

学校施設内

NO	学校種別	学部分類別	事故内容	保険金種別	支払保険金
5	大学院	理系	自転車で帰宅中、大学施設内で対向車のハイビームで目がくらみ、路上の障害物に前輪が引っ掛かり顔面から転倒し、顔面創傷、上顎洞骨折等。外貌に相当程度の醜状を残す後遺障害を負った。	後遺障害 医療	3,930,000
6	大学	文系	自転車で校内を走行中、工事の側溝に気づかず前輪を取られ転倒して頭部を打って意識を消失し、救急搬送された。外貌に醜状を残す後遺障害を負った。	後遺障害 医療	1,515,000
7	大学	理系	自転車で校内を走行中、左折時にタイヤが滑って横転し、顎切傷、歯牙脱臼。3歯以上に対し歯科補綴を加えた後遺障害を負った。	後遺障害 医療	390,000

課外活動中（学校施設内）

NO	学校種別	学部分類別	事故内容	保険金種別	支払保険金
8	大学	文系	空手部の練習中、組手をしていた際、転倒し、右橈骨遠位端骨折。神経系統の機能に障害を残し、軽易な労務以外の労務に服することができない後遺障害を負った。	後遺障害 医療・入院	6,430,000
9	大学	理系	体操部の練習中、鉄棒から落下し、胸椎骨折。脊柱に運動障害を残す後遺障害を負った。	後遺障害 医療	5,130,000
10	大学	体育系	チアリーディング部の練習中、バランスを崩してスタンツから落下し、脊椎圧迫骨折。脊柱に変形を残す後遺障害を負った。	後遺障害 入院	2,266,000
11	大学	文系	硬式野球部の練習中、打球が右目に直撃した。1眼の眼球に著しい調節機能障害または運動障害を残す後遺障害及び1眼の矯正視力が0.6以下になる後遺障害を負った。	後遺障害	2,250,000
12	大学	理系	アメリカンフットボール部の練習中、相手選手と接触し、右手人差指骨折。示指の用を廃した後遺障害を負った。	後遺障害 医療・入院	1,646,000
13	大学	理系	ホッケー部の練習中、チームメイトのストックが顔面を直撃し、上顎骨歯槽骨骨折、歯牙脱臼。5歯に対し歯科補綴を要する後遺障害を負った。	後遺障害 医療・入院	1,100,000
14	大学	文系	ボクシング部の練習中、顔面にパンチが当たり、左眼網膜剥離。1眼の矯正視力が0.6以下になる後遺障害を負った。	後遺障害 医療・入院	1,096,000

課外活動中（学校施設外）

NO	学校種別	学部分類別	事故内容	保険金種別	支払保険金
15	大学	体育系	柔道の試合中、場外際でもつれて、首が前屈したまま落下し、頸髄損傷、頸椎脱臼骨折。神経系統の機能に著しい障害を残し、常に介護を必要とする後遺障害を負った。	後遺障害 医療・入院	16,020,000
16	大学	体育系	ラグビーの試合中、タックルで肩を負傷し、右腋窩神経麻痺。肩関節の機能に著しい障害を残す後遺障害を負った。	後遺障害 医療・入院	3,110,000
17	大学	理系	スキージャンプの大会で、着地後バランスを崩して転倒し、第六頸椎破裂骨折。脊柱に変形を残す後遺障害を負った。	後遺障害 入院	2,266,000
18	大学	体育系	硬式野球の試合中、デッドボールで右手PIP関節内粉碎骨折。1手の示指の用を廃した後遺障害を負った。	後遺障害 医療・入院	1,550,000
19	大学	体育系	サッカーの試合中、接触プレーで相手の背中に乗って落ち、手をついた際、右手を骨折した。長管骨に変形を残す後遺障害を負った。	後遺障害 医療	1,550,000
20	大学	理系	ハンドボールの試合中、相手選手と接触し、右手小指を捻挫し、その後拘縮。1手の小指の用を廃した後遺障害を負った。	後遺障害 医療・入院	1,112,000

通学中

NO	学校種別	学部分類別	事故内容	保険金種別	支払保険金
21	大学	理系	クラブ活動のため移動中、駅ホームで出発した電車と接触し、脳挫傷。神経系統の機能に著しい障害を残し、常に介護を必要とする後遺障害を負った。	後遺障害 医療・入院	16,020,000
22	大学	文系	原付で帰宅中、ワゴン車と正面衝突し、急性硬膜下血腫、下顎骨折。神経系統の機能に著しい障害を残し、随時介護を必要とする後遺障害を負った。	後遺障害 医療・入院	14,370,000
23	大学	文系	バイクで帰宅中、交差点を直進していたところ、右折してきた車と接触し、右肩甲骨骨折、右手関節開放脱臼骨折等。同一上肢に上肢と手指の傷害が併存した後遺障害、外貌に相当程度の醜状を残す後遺障害等を負った。	後遺障害 医療・入院	7,048,000
24	大学	理系	大学祭の当日ボランティアとしてバイクで向かう途中、交差点で右折トラックと接触して転倒し、月状骨脱臼、舟状骨骨折等。1手の母指を含み2の手指の用を廃した後遺障害、手関節の機能に著しい障害を残す後遺障害等を負った。	後遺障害 医療・入院	5,536,000
25	大学	文系	バイクで通学中、優先道路を直進していたところ、強引に右折してきた車と衝突し、全身を強打、脳挫傷等。外貌に相当程度の醜状を残す後遺障害、局部に頑固な神経症状を残す後遺障害等を負った。	後遺障害 医療・入院	5,322,000
26	大学院	理系	バイクで帰宅中、優先道路を直進していたところ、右方向から一時停止せずに進入してきた車と衝突し、脳挫傷、高次脳機能障害等。神経系統の機能に障害を残し、服することができる労務が相当な程度に制限される後遺障害を負った。	後遺障害 医療・入院	3,938,000
27	大学	理系	自転車で通学中、坂を下って右折する際、自転車が滑り、顔面から転倒し、顔面擦傷、上肢挫創等。外貌に相当程度の醜状を残す後遺障害を負った。	後遺障害 医療	3,930,000
28	大学	体育系	クラブ活動のため自転車で移動中、Y字路を通過する際、対向から左折してきた車と衝突し、胸椎骨折、びまん性軸索損傷等。脊柱に変形を残す後遺障害及び局部に頑固な神経症状を残す後遺障害を負った。	後遺障害 医療・入院	3,252,000
29	大学	文系	バイクで通学中、右折してきた車と衝突し、頭部挫傷等。神経系統の機能に障害を残し、服することができる労務が相当な程度に制限される後遺障害を負った。	後遺障害 医療・入院	2,922,000
30	大学	体育系	バイクで通学中、交差点で車と衝突し、両手舟状骨骨折。両手関節の機能に障害を残す後遺障害を負った。	後遺障害 医療・入院	2,470,000
31	大学	理系	自動車で帰宅中、一時停止標識を無視した車と交差点で衝突し、高エネルギー外傷。局部に頑固な神経症状を残す後遺障害を負った。	後遺障害 医療・入院	1,754,000
32	大学	文系	自転車で帰宅中、交差点でバイクと衝突して転倒し、下顎骨折、下腿打撲等。局部に神経症状を残す後遺障害を負った。	後遺障害 医療・入院	738,000

学校施設間移動中

NO	学校種別	学部分類別	事故内容	保険金種別	支払保険金
33	大学	理系	クラブ活動のためバイクで移動中、横道から右折してきた車と衝突し、中手骨骨折、腰椎横突起骨折等。局部に神経症状を残す後遺障害を負った。	後遺障害 医療・入院	748,000

【死亡・後遺障害以外の事故】

正課中（体育実技）

N0	学校種別	学部分類別	事故内容	保険金種別	支払保険金
34	大学	文系	バスケットボールの授業中、走っている時に接触して転倒し、脛骨プラトー粉碎骨折、膝前十字靭帯損傷、手首捻挫。	医療・入院	400,000
35	短大	文系	体育実技で大縄をしていた際、着地した時にアキレス腱断裂。	医療・入院	356,000
36	大学	文系	バスケットボールの授業中、雨漏りをしていることに気付かず、水溜りの上に着地して足を滑らせ、膝前十字靭帯損、半月板損傷。	医療・入院	298,000
37	短大	文系	体育実技でとび箱から落下し、脛骨高原骨折。	医療・入院	296,000
38	大学	文系	ハンドボールの授業中、ジャンプシュートをして着地した際、足を捻り、膝前十字靭帯損傷。	医療・入院	238,000
39	大学	理系	体育実技のスポーツテスト中、1500メートル走でバランスを崩して転倒し、膝蓋骨脱臼、膝蓋骨軟骨損傷。	医療・入院	222,000
40	短大	文系	バレーボールの授業中、スパイクを打った後の着地を失敗し、膝前十字靭帯断裂、半月板損傷。	医療・入院	200,000
41	大学	文系	体育館でソフトボールをしていた際、ベースが滑って膝を床に強打し、膝骨折。	医療・入院	190,000
42	大学	文系	ソフトボールの授業中、打球が右目に当たり、外傷性網膜剥離。	医療・入院	162,000
43	大学	体育系	スキー実習での滑走中、ターンの際にスキー板のエッジが引っ掛かり転倒し、膝前十字靭帯損傷、内側側副靭帯、半月板損傷。	医療・入院	156,000
44	大学	理系	タンブリングトランポリンを使用した器械体操の授業中、転回し着地で浮いて飛んだ際、次の着地で左足首をタンブリングトランポリン上で内側に捻り骨折した。	医療・入院	82,000

正課中（理系実験）

N0	学校種別	学部分類別	事故内容	保険金種別	支払保険金
45	大学	理系	実習でガラス製ビペットにゴム球をつける際、ビペットが破砕し、第2指切創。	医療	30,000
46	大学院	理系	実験でフライス盤を使用してアルミ材の加工を行ったところ、フライス盤を片付ける際、落とした部品が手に当たり、小指末節骨骨折。	医療	30,000
47	大学院	理系	化学実験中、二口フラスコの側管部にセプタムを詰め込んだ際、側管部が折れ鋭利な部分がフラスコを持っていた手に刺さり、親指付け根の神経損傷。	医療・入院	27,000
48	大学	理系	卒業研究の実験中、酸性試薬（トリフルオロ酢酸）の曝露により顔、腕を化学火傷。	医療	15,000
49	大学	理系	細胞凍結の実験で、細胞を液体窒素で凍結させるときに、液体窒素に指を入れてしまい、人差し指火傷。	医療	15,000
50	大学院	理系	論文のための研究で、実験用のレーザー装置を移動していた際、腰を痛めた（急性腰痛症（ぎっくり腰））。	医療・入院	15,000
51	大学	理系	植生調査実習において、山の斜面での作業中にロープが足に絡まり滑落し、左足と首を打ち付け、上下肢麻痺。	医療・入院	11,000
52	大学院	理系	実験でウナギに餌をやるため、餌が入ったビンのフタを開けようとした際、とても固かったため指に力を入れたところ、負荷をかけすぎて、手第二指基底骨骨折。	医療	6,000

正課中（医療実習）

N0	学校種別	学部分類別	事故内容	保険金種別	支払保険金
53	大学	理系	実習訓練中、手を圧迫して、第2・3・4MP関節脱臼。	医療	15,000
54	大学	理系	解剖の授業を見学していたところ、急に意識がなくなり、顔面から床へ転倒し、左上歯冠破折。	医療	15,000
55	大学	理系	臨地実習中に試薬瓶を開封するため、手袋を着用して器具を使用していたところ、器具の先端に付いている針で誤って指先をかすってしまった。	医療	15,000
56	大学	理系	病院実習中、手技を見学している際に失神して転倒し、側頭部を床に打った。	医療	3,000
57	大学	理系	解剖実習中、メスで指を切った。	医療	3,000

正課中（その他）

N0	学校種別	学部分類別	事故内容	保険金種別	支払保険金
58	大学院	理系	正課としての展示会で、他の出展者との交流の一環でホッピングに乗った際、バランスを崩し転倒して下半身を地面に強打し、大腿骨転子部骨折。	医療・入院	324,000
59	大学	文系	ゼミ合宿でテニスをしていたところ、膝を捻り、前十字靭帯損傷、半月板損傷。	医療・入院	112,000
60	短大	文系	保育園実習中、園庭にある山で子どもたちと遊んでいる時に足をすべらせて落下し、膝、脛骨、靭帯損傷、骨挫傷。	医療	110,000
61	短大	文系	正課としての学年交流会のドッジボールで、ボールをキャッチしたところ転倒して膝を強打し、膝蓋骨脱臼、内側膝蓋大腿靭帯損傷。	医療・入院	98,000
62	大学院	理系	能登半島地震の木造家屋被害調査のため自動車にて移動中、車両同士の衝突事故で、胸部骨折、小腸損傷。	医療・入院	78,000
63	大学	文系	教育実習でバドミントン部の指導中、生徒と対戦した際、アキレス腱断裂。	医療・入院	74,000
64	大学	文系	教育実習でのテニス部の活動中、転倒して足を骨折。	医療	50,000
65	大学院	文系	児童養護施設での実習中、児童たちとソファの上で腕相撲をしていた際、少し力を抜いたところ、ソファの上から落とされ、頭から落ち首を痛めた。	医療	30,000
66	大学	理系	牧場実習の授業中、牛を移動していたところ、暴れた牛に引っ張られた際、足を捻り、足首靭帯損傷。	医療	30,000
67	大学	理系	実習のため訪れた宿舎での食事の際、提供された鳥刺しでカンピロバクター食中毒。	医療・入院	18,000

学校行事中

N0	学校種別	学部分類別	事故内容	保険金種別	支払保険金
68	大学	文系	学校行事中としてのスポーツ交流会で、大縄跳びの最中に、膝前十字靭帯断裂。	医療・入院	168,000
69	大学	理系	研究室対抗のキックベース大会で、守備をしていてランナーと衝突した際、膝を強打し、膝骨折。	医療・入院	132,000
70	大学	理系	スポーツデーでのバスケットボールの試合中、切り返した際にアキレス腱断裂。	医療・入院	96,000
71	大学院	理系	バレーボールの試合中、ジャンプして着地した際、膝捻挫。	医療・入院	90,000
72	大学	理系	学校のボランティア活動で福島県南相馬市に滞在しているとき、車から荷物を降ろしていた途中で車が発進して、足を車にひかれた。	医療	80,000
73	大学	文系	オープンキャンパスの手伝いの際、階段から踏み外して足を捻挫。	医療	50,000
74	大学院	理系	ソフトボール大会で、走り出した時に転倒し、手小指を骨折。	医療	15,000
75	大学	文系	ドッチボール大会で、球を受けた際、手指が青紫色になり、骨折。	医療	15,000
76	大学	文系	卒業式後、証書授与のため教室に向かう時、滑って転倒し、腰打撲、捻挫。	医療	15,000
77	大学	文系	オープンキャンパスで出店したラーメン店を片付ける際、鍋のお湯が足にこぼれ火傷。	医療	15,000
78	大学	文系	展示作業中に脚立から落下し、中足骨骨折。	医療	6,000
79	高専	理系	球技大会のサッカー中、方向転換のため体の向きを変えた際、片足に体重がかかり、膝前十字靭帯損傷。	医療	3,000

学校施設内

N0	学校種別	学部分類別	事故内容	保険金種別	支払保険金
80	大学院	理系	帰宅中、学校施設内でブヨに脚を刺されて一次性ネフローゼ症候群発症。	医療・入院	190,000
81	高専	理系	放課後グラウンドでサッカーをしていたところ、ジャンプして着地した際に膝を捻り、膝前十字靭帯損傷、内側半月板損傷。	医療・入院	170,000
82	大学院	文系	校内のテニスコートで、テニスのプレイ中、踵がつまづき、後ろから転倒し、頭部外傷性皮下血腫。	医療・入院	170,000
83	大学院	理系	校内のグラウンドでフットサルをしていたところ、他の選手と接触して転倒し、肘骨折。	医療	140,000
84	大学	文系	学校施設内で筋トレ中、動脈破裂、くも膜下出血。	医療・入院	102,000
85	大学	文系	学校施設内を自転車で行く時、スカートの裾が後輪に巻き込まれて転倒し、モンテジア骨折。	医療・入院	86,000
86	大学	文系	キャンパス内の階段をテスト勉強をしながら下っていたら、階段を踏み外し、足関節外側靭帯損傷。	医療・入院	74,000
87	大学	文系	徒歩で下校中、本館と別館の連絡通路が濡れていて、足を滑らせ転倒し、上腕骨痛頸骨折。	医療・入院	66,000
88	大学	文系	校内の階段を下っている際、躓いて転倒し、指を骨折。	医療	50,000
89	大学	理系	学校施設内の坂を自転車で下っている時、スカートが後輪に巻き込まれ転倒し、足小指不全骨折。	医療	30,000

課外活動中（学校施設内）

NO	学校種別	学部分類別	事故内容	保険金種別	支払保険金
90	大学	文系	柔道部の練習中、乱取中に膝を捻り、膝前十字靱帯断裂・半月板損傷。	医療・入院	456,000
91	大学	文系	フットサル部の練習中、タックルを受け、膝前十字靱帯断裂。	医療・入院	362,000
92	大学	文系	馬術部の練習中、馬が周囲の音に驚き暴れ、馬と一緒に転倒した際、膝が馬の下敷きとなり、膝前十字靱帯断裂、内側側副靱帯断裂。	医療・入院	360,000
93	大学	体育系	体操競技部の練習中、床の演技の着地で失敗し、膝前十字靱帯断裂。	医療・入院	232,000
94	大学	文系	ラグビー部の練習中、相手選手にタックルを入った際、膝を捻り、膝前十字靱帯断裂、半月板損傷。	医療・入院	228,000
95	大学	文系	ラクロス部の練習中、走っていて膝が内側に入って、前十字靱帯断裂。	医療・入院	222,000
96	大学院	理系	バスケットボール部の練習中、ジャンプをしていて着地した際に、リスフラン関節損傷。	医療・入院	194,000
97	大学	理系	バドミントン部の練習中、スマッシュを打つ際アキレス腱断裂。	医療・入院	186,000
98	大学	理系	アルティメット部の活動中、走っている時に転倒し、前十字靱帯断絶、半月板損傷、骨挫傷。	医療・入院	172,000
99	高専	文系	ラグビー部の練習中、相手選手からタックルを受けた際、大腿部挫傷。	医療	50,000
100	大学	体育系	屋内プールで水泳部の練習中、ターン動作の際に肩を捻転し、肩関節挫傷。	医療	30,000

課外活動中（学校施設外）

NO	学校種別	学部分類別	事故内容	保険金種別	支払保険金
101	大学	文系	硬式野球の試合中、守備でフライを追っていた際、スパイクが人工芝に刺さって転倒し、膝前十字靱帯損傷。	医療・入院	310,000
102	大学	体育系	サッカーの試合中、背後から体をぶつけられて、バランスを崩し、膝が内側に入ってしまった。	医療・入院	298,000
103	大学	理系	アルティメット部の練習中、前後左右の移動の切替によって、膝に負担がかかり、半月板損傷。	医療・入院	274,000
104	大学	文系	ラグビーの試合中、タックルされ、膝前十字靱帯断裂、内側側副靱帯損傷。	医療・入院	244,000
105	大学	体育系	バスケットボールの試合中、空中でバランスを崩して着地したことで、膝前十字靱帯断裂。	医療・入院	234,000
106	短大	文系	バレーボールの試合中、ブロック着地時に膝を捻り、膝前十字靱帯断裂、半月板断裂。	医療・入院	186,000
107	大学	体育系	走り幅跳び競技中 着地動作に失敗し、膝を過伸展し、膝前十字靱帯、後十字靱帯損傷。	医療・入院	162,000

108	大学	理系	アメリカンフットボールの試合中、相手選手と衝突し膝を強打し、膝外側半月板損傷。	医療・入院	162,000
109	大学	体育系	空手の試合中、相手との攻防で後ろ足を遠くについた際、膝に負担がかかり、前十字靭帯損傷。	医療・入院	86,000
110	大学	体育系	レスリングの試合中、左肘を脱臼。	医療	80,000
111	大学	文系	剣道の試合中、面を打つため左足で蹴り出した際、アキレス腱損傷。	医療	30,000

通学中

N0	学校種別	学部分類別	事故内容	保険金種別	支払保険金
112	大学	理系	自転車で帰宅中、信号無視して横断歩道を渡っている際、車と衝突し、第3頸椎椎体骨折、軸椎歯突起骨折。	医療・入院	324,000
113	大学	理系	バイクで帰宅中、右カーブを曲がりきれずにガードレールに衝突し、第2頸椎椎体骨折、第7頸椎突起骨折、第1・2胸椎棘突起骨折、第6胸椎破裂骨折、左足関節外果骨折、左上中切歯欠損。	医療・入院	248,000
114	短大	文系	原付で通学中、優先道路を走行していたところ、一旦停止を無視して侵入してきた車にぶつかり、全身打撲。	医療・入院	236,000
115	大学	理系	原付で帰宅中、転回しようとしたところ、雨で濡れていた路面でスリップしバイクごと転倒し、肩甲骨骨折、脱臼。	医療・入院	228,000
116	大学	文系	自動車で通学中、カーブで軽トラックと正面衝突し、胸部・腹部・背部。	医療・入院	194,000
117	大学院	文系	自転車で帰宅中、自動車と衝突し、両足、肘、腰の骨挫傷、靭帯損傷、打撲。	医療・入院	190,000
118	大学	文系	自転車で通学中、車道から歩道に上がる時に沿石で前輪が滑った際、沿石と自転車の間に左足が挟まった状態で左側に倒れ、足首部分脱臼骨折。	医療・入院	174,000
119	大学	理系	バイクで通学中、下り右カーブを曲がりきれず、縁石にぶつかり体が飛ばされた際、ハンドルに強く衝突し、外傷性脾臓損傷。	医療・入院	174,000
120	大学	理系	宿舎から実習先の病院へ徒歩で移動中、氷で滑って転倒し、足関節外果骨折、遠位脛腓靭帯損傷、三角靭帯損傷。	医療・入院	166,000
121	大学	文系	自転車で通学中、落ち葉にタイヤを取られ転倒し、足首骨折。	医療・入院	166,000
122	大学院	文系	実地研究先からの帰りのバスに乗車中、突如人が飛び込んできたため運転手が急ブレーキをかけた衝撃で、左半身を前の座席にぶつけて負傷。	医療	80,000
123	高専	理系	自転車で帰宅中、坂道を下っていたところ、上ってきたバイクと衝突して転倒し、肩打撲、左腕擦り傷、左足捻挫。	医療	30,000

学校施設間移動中

NO	学校種別	学部分類別	事故内容	保険金種別	支払保険金
124	大学	文系	学校施設間をバイクで移動中、直進していたところ、交差点で右折車と衝突し、第一中手骨骨折、第二・三・四中足骨骨折、立方骨骨折	医療・入院	364,000
125	大学	文系	実習先から自転車で校舎に戻る途中、車道と歩道の段差によって、自転車ごと転倒し、足を骨折。	医療・入院	174,000
126	大学	理系	キャンパス間を自転車で移動中、横断歩道の段差でタイヤが滑って、ハンドルが取られて自分のみぞおちの部分に強く当たり、外傷性肝損傷。	医療・入院	74,000
127	大学	文系	学校施設間を自転車で移動中、前からきた車を避けようと左にハンドルを切った際に転倒し、足関節骨折。	医療	50,000
128	大学	体育系	学校施設間を自転車で移動中、標識に衝突し、指を骨折。	医療	50,000
129	大学	理系	知人が運転する車に同乗して学校施設間を移動中、交差点で停止していたところ、後続車に追突され、腰と首を負傷。	医療	30,000
130	大学	文系	学校施設間を自転車で移動中、段差を乗り越える際に転倒し、手を骨折。	医療	30,000

接触感染予防の事例

NO	学校種別	学部分類別	事故内容	保険金種別	支払保険金
131	大学院	理系	実験中、マウスに人差し指を噛まれた。【正課中（理系実験）】	接触感染	15,000
132	大学	理系	血液分析実習中、ガラス毛细管を扱った際、毛细管の断面が指に刺さり、毛细管内の他学生の血液成分が傷口に付着した。【正課中（理系実験）】	接触感染	15,000
133	大学	理系	実習で末梢血の塗抹標本を作成中、テーブルに引きガラスの破片が落ちてたのを気づかず親指に刺さってしまった。【正課中（医療実習）】	接触感染	15,000
134	大学	理系	縫合の練習中、指導医の先生に針を渡す際、反動で指に針を刺してしまった。【正課中（医療実習）】	接触感染	15,000
135	大学	理系	診療後、ブランケットテーブルを拭こうと持ち上げた際、残っていた浸透針のキャップが外れ、右中指に刺さった。【正課中（医療実習）】	接触感染	15,000
136	大学	理系	外科の実習中、担当医師の操作ミスにより右腕に針刺しがあった。【正課中（医療実習）】	接触感染	15,000
137	大学	理系	臨床実習中、器具を片付けている際、誤ってスケーラーの先端で指を切った。【正課中（医療実習）】	接触感染	15,000
138	大学院	理系	地域猫の健康調査のための保定を行っている際、興奮した猫に親指を噛まれた。【正課中（その他）】	医療 接触感染	18,000

熱中症の事例

NO	学校種別	学部分類別	事故内容	保険金種別	支払保険金
139	大学	理系	体育館でバスケットボール中、頭痛と吐き気を催し、熱中症と診断された。【正課中（体育実技）】	医療	3,000
140	大学院	理系	屋内で実験中、脱水、微熱、頭痛、吐き気、寒気、嘔吐等の症状が出て、熱中症と診断された。【正課中（理系実験）】	医療	3,000
141	大学	文系	フィールドワーク中、急性胃腸炎の症状が出て、熱中症と診断された。【正課中（その他）】	医療	6,000
142	大学	理系	乗馬実習時に倒れ、熱中症と診断された。【正課中（その他）】	医療	3,000
143	大学	理系	インターンシップ先で脱水症状になり、インターンシップ先の医務室で熱中症と診断された。【正課中（その他）】	医療	3,000
144	大学	理系	運動会の後、気分が悪くなりクリニックを受診したところ、熱中症と診断された。【学校行事中】	医療	3,000
145	大学	体育系	陸上競技会で、三段跳びの応援中に倒れ、痙攣し救急搬送入院となり、熱中症と診断された。【課外活動中（学校施設内）】	入院	32,000
146	大学	文系	陸上競技部の練習で走り込んだ後、過呼吸、手の痙攣等で動けなくなり緊急搬送され、熱中症と診断された。【課外活動中（学校施設内）】	入院	8,000
147	大学	文系	陸上競技部の練習中、14km距離走で徐々に身体に力が入らなくなり、その場に座り込んだ後、意識がなくなり、救急搬送され、熱中症と診断された。【課外活動中（学校施設外）】	入院	12,000
148	大学	文系	テニスの試合直後、全身痙攣を起こし救急搬送され、熱中症と診断された。【課外活動中（学校施設外）】	入院	8,000
149	大学	理系	野球の練習試合中に倒れ、熱中症と診断された。【課外活動中（学校施設外）】	入院	8,000
150	大学	文系	バスケットボールの試合中に倒れ、熱中症と診断された。【課外活動中（学校施設外）】	入院	8,000

海外での事例

NO	学校種別	学部分類別	事故内容	保険金種別	支払保険金
151	大学院	理系	米国での国際会議に参加していた際、会場内トイレでトイレトペーパーの刃で右手人差し指を切創し、5針縫合。【正課中（その他）】	医療	6,000
152	大学	文系	米国での留学先大学からホームステイ先に自転車で帰宅中、車と衝突し、左足かかと挫傷。【通学中】	医療	6,000

3-6-2. 付帯賠償

正課中

(単位:円)

NO	学校種別	学部分類別	事故内容	保険金種別	支払保険金
1	大学院	理系	実験中にプレス機の工具に試料が凝着し、工具が外せなくなり、機械と工具を破損。	対物	8,327,000
2	大学院	理系	大学院の研究活動中、電子顕微鏡の装置内ステージ上のサンプルホルダーを上げすぎて、装置内の電子銃にぶつけてしまい電子顕微鏡を破損。	対物	5,029,750
3	大学院	理系	原子間力顕微鏡のヘッド部分にアタッチメントを装着する際、装着がズレて走査装着を破損。	対物	4,489,732
4	大学院	理系	レーザーの実験中、操作手順を誤り高速ゲートカメラに過大光を入れてしまい、カメラを破損。	対物	2,530,000
5	大学院	理系	アルコールランプを使用した無菌実験において、水溶液と取り違いメタノールを火元で扱ってしまい、引火したメタノール入り容器を落下させ机や床に火が燃え移った。	対物	2,377,498
6	大学院	理系	固体核磁気共鳴装置を使用して測定していた際、試料管のキャップの閉めが甘かったため、プローブと試料管を破損。	対物	1,934,350
7	大学院	理系	高速度カメラの遠隔操作の準備をしていた際、金属床上にシールドされていないケーブルを転がして配線していたため、回路がショートして過電流が流れ、カメラの電源基板を破損。	対物	1,925,000
8	大学院	理系	磁器構造解析の実験終了後、装置から検出器を取り外す際、誤って検出器の保護カバーを破損。	対物	1,924,583
9	大学院	理系	研究活動中、実験機器の内部部品を接触させて破損。	対物	1,852,092
10	大学	理系	超遠心機のスイングローターに取り付ける部品の向きを逆にしていたため、超遠心を行っていた際、スイングローターのT字ハンガー2本が落下。	対物	1,541,100
11	大学	理系	液体ヘリウムを用いた実験において、装置に接続するケーブルのネジ止め部分に衝撃を与えてしまっており緩み、漏れが生じたことに気づかず大量のヘリウムガスを漏出。	対物	1,374,780
12	大学	理系	局所排気装置に接続されていた水道管のバルブを誤って開放したため、装置外にあふれた水が複数の実験室に浸水し、照明器具や実験装置を破損。	対物	1,259,286
13	大学院	理系	高速遠心機を使用した実験中、操作を誤り、本体の主軸とローターの部品を破損。	対物	1,042,157
14	大学	理系	芸術工学実習の一環として屋外で撮影していた際、三脚にセットしていたカメラが強風で倒れ、カメラ、レンズ、モニターを破損。	対物	709,500
15	大学	体育系	体育実技の授業中、4人組で背中合わせで手を組みしゃがんだ状態から立ち上がる運動をしていた際、バランスを崩して膝が鏡に当たり破損。	対物	519,200
16	大学院	理系	研究活動中、インターンシップ先備品のノートPCに水をかけてしまい、データを取り出すため分解中発火し、PCを破損。	対物	514,800

学校行事中

N0	学校種別	学部分類別	事故内容	保険金種別	支払保険金
17	大学	文系	学園祭前日の準備中、手に持っていたペットボトルを教室内のモニターにぶつけ、モニターを破損。	対物	331,392
18	大学	理系	新入生歓迎会の際、ラウンジ出入口ドアのガラスにぶつかり、ガラスを破損。	対物	150,700
19	大学	文系	大学祭で、模擬店のフライヤーを隣接する会館の庭に移動していた際、こぼれた油が石畳に染み込み、清掃しても取れなくなった。	対物	110,000

インターンシップ中

N0	学校種別	学部分類別	事故内容	保険金種別	支払保険金
20	大学	文系	インターンシップ中、三脚が不安定な状態のまま測量機器から手を放して移動したため、倒れて測量機器を破損。	対物	33,508
21	大学	文系	滞在型地域活動プログラムに参加した際、宿泊先のお風呂に入る時に、扉が開きにくかったので無理に開けたらガラスが割れた。	対物	27,280

教育実習中

N0	学校種別	学部分類別	事故内容	保険金種別	支払保険金
22	大学院	理系	会社と共同設計した走査電子顕微鏡内の引張試験機を使用する際、コントローラーの操作手順を誤り、ひずみ検出センサーを破損。	対物	1,147,300
23	大学	文系	母校の中学校での研修の際、駐車場に停めていた自転車が倒れて、車の運転席ドアに線状痕をつけてしまった。	対物	127,783
24	大学	文系	教育実習中、タブレット端末が肘に当たり、机から落下し、画面が割れた。	対物	52,800

保育実習中

N0	学校種別	学部分類別	事故内容	保険金種別	支払保険金
25	大学	文系	保育実習先事務室のドアに鍵が掛かっていることに気付かず開けようとして破損。	対物	130,020
26	大学	文系	保育実習先で借りた暗証番号式のロッカーの操作を誤り、開かなくなり業者の修理を要した。	対物	34,100
27	短大	文系	保育実習中、使用していた実習先のロッカーの鍵を紛失した。	対物	2,706

ボランティア活動中

NO	学校種別	学部分類別	事故内容	保険金種別	支払保険金
28	大学	体育系	教育ボランティア活動でテニスを行っていた際、後方に振りかざしたラケットを隣のコートでプレーしていた中学生のラケットにぶつけ、相手のラケットを破損。	対物	24,872
29	大学	理系	学内でボランティア活動中、誤って講義室内の机にレーザーを照射し損傷。	対物	17,600

臨床医療実習中

NO	学校種別	学部分類別	事故内容	保険金種別	支払保険金
30	大学院	理系	脊椎手術用のナビゲーションシステムを適切な位置に移動する際、手術室の配線コードに引っ掛かり倒してしまい破損。	対物	6,996,000
31	大学院	理系	遠心分離機を使用した実験中、蓋を間違えて取り付け、ネジが折れて蓋が飛んでしまった結果、遠心分離機の本体を破損。	対物	375,480
32	大学	理系	試薬を秤量するための電子天秤を床に落として、ドラフトシールドのガラス部分を破損した。	対物	227,700
33	短大	理系	実習中、歯科診療ユニットの高さを調整していた際、ライトアームがモニターに接触し、モニターを破損。	対物	200,200
34	大学	理系	医療実習中、ファントムをMRI装置に移動する際、落として破損。	対物	198,000

往復中

NO	学校種別	学部分類別	事故内容	保険金種別	支払保険金
35	大学	文系	自転車で通学中、商店街で前の歩行者を避けて追い越そうとしたところ、歩行者も同じ方向に避けたために衝突し、歩行者は骨折、頭部打撲等し、救急搬送され入院。	対人	6,048,540
36	大学院	理系	自転車で通学中、T字路を右折しようとして前を走行していた自転車を右から追い越した際に車体が接触したため、相手が自転車ごと転倒し骨折した。	対人・対物	4,465,725
37	大学	文系	自転車でボランティアサークルの活動に向かう途中、歩道に置かれていた測量器の横を通ろうとした際、機械に引っ掛かってしまい破損させてしまった。	対物	2,541,000
38	大学	文系	電動アシスト自転車で通学中、横断歩道で自転車に追突し、相手にけがを負わせた。	対人	1,531,534
39	大学	文系	自転車で帰宅中、交差点で右から進入してきたバイクと接触し、相手は救急搬送され手術入院。	対人・対物	1,502,497
40	大学院	理系	自転車で帰宅中、歩行者と衝突し、相手は膝を骨折し、救急搬送され入院。	対人	1,104,319

海外での事例

NO	学校種別	学部分類別	事故内容	保険金種別	支払保険金
41	大学院	理系	タイで調査活動中、三脚を使用して3Dスキャナーで360度スキャンしていたところ、足場が斜面で不安定であったため倒れてしまい3Dスキャナーを破損。	対物	1,298,000
42	大学院	理系	フィリピンで、研究室所有のドローンを使い調査を行っていたところ、操縦ミスにより墜落し大破。	対物	54,450

3-6-3 付帯学総

主にプライベートの時間帯に発生した事例を紹介していますが、一部学研災からも補償された事例を含みます。(単位:円)

N0	学校種別	学部分類別	事故内容	保険金種別	支払保険金
1	大学	文系	国道の交差点を深夜に横断中、走行してきた乗用車にはねられ、死亡。	死亡	3,000,000
2	大学	文系	サーフィン大会中に転倒・溺水し、頸髄損傷・脱臼骨折。	後遺障害	1,000,000
3	大学	文系	原付バイクで自動車に衝突し、恥坐骨骨折・片膝デコルマン損傷。	後遺障害	500,000
4	大学	文系	自主練習で下宿周りを走っていたところ、車とぶつかる。脊椎の変形障害残存。	後遺障害	450,000
5	大学	文系	自宅で階段から落下し、圧迫骨折。	後遺障害	450,000
6	大学	文系	通学中相手バスと当方原付バイクで衝突し、打撲・顔の切傷。	後遺障害	300,000
7	大学	理系	横断歩道を自転車で走行中自動車と衝突、転倒。首・片腕。顔面に瘀痕遺残。	後遺障害	260,000
8	大学	理系	自転車走行中、停止している自動車に衝突した。片前額面断裂・両膝打撲。	後遺障害	260,000
9	大学	理系	ラグビー中、相手選手と接触し受傷。片足関節三角靱帯損傷、片足前脛腓靱帯損傷。	後遺障害	200,000
10	大学	文系	自転車で走行中誤って転倒し顔の受傷。	後遺障害	150,000
11	大学	文系	自転車で走行中に転倒、片足靱帯断裂。52日入院、通院8日。	治療費用(けが)	520,100
12	大学	理系	アメフト部で試合中に相手と接触し、膝の前十字靱帯断裂の為、23日入院、4日通院。	治療費用(けが)	500,000
13	大学	文系	ハンドボール部中、切り返して膝が内側に入って倒れ、膝前十字靱帯断裂、半月板損傷関節鏡下靱帯断裂、片足半月板損傷。11日入院、10日通院。	治療費用(けが)	403,600
14	大学	医療系	フットサルクラブの試合中、ディフェンスで方向転換しようとしたら、片膝を捻って転倒し、片足膝前十字靱帯損傷。55日入院。	治療費用(けが)	381,200
15	大学	文系	床種目の練習中に跳んだ際に片足脛骨・腓骨骨折。28日入院。	治療費用(けが)	373,400
16	大学	理系	通学中に自転車で転倒し、片足前十字靱帯断裂、半月板損傷。14日入院、4日通院。	治療費用(けが)	358,000
17	大学	文系	野球部での部活動中、スパイクが滑り転倒し、片足関節脱臼骨折。13日入院、8日通院。	治療費用(けが)	347,200
18	大学	理系	ハンドボール試合中、片膝前十字靱帯断裂・半月板損傷。40日入院、7日通院。	治療費用(けが)	335,900
19	大学	文系	エスカレーターから降りる際に転倒し、片膝靱帯損傷他。44日入院、7日通院。	治療費用(けが)	335,200
20	大学	文系	フットサル中に片膝前十字靱帯損傷。8日入院、17日通院あり。	治療費用(けが)	331,400
21	大学	文系	ラグビー部での部活動中、片足前十字靱帯損傷・外側半月板損傷。19日入院、8日通院。	治療費用(けが)	327,400
22	大学	医療系	T細胞性急性リンパ性白血病。実習の採血で異常が発見され、入院治療を要した。51日入院。	治療費用(病気)	856,600
23	大学	文系	精巣膿瘍、多発リンパ節転移、多発肝転移。57日入院。	治療費用(病気)	711,400
24	大学	文系	急性骨髄性白血病。71日入院。	治療費用(病気)	702,700
25	大学	文系	眼窩悪性腫瘍・ランゲルハンス組織球症。10日入院。	治療費用(病気)	601,700
26	大学	文系	ネフローゼ症候群になり入院。15日入院。	治療費用(病気)	539,000
27	大学	文系	副鼻腔横紋筋肉腫。10日入院。	治療費用(病気)	522,900

N0	学校種別	学部分類別	事故内容	保険金種別	支払保険金
28	大学	医療系	急性髄膜性白血病。65日入院。	治療費用 (病気)	434,100
29	大学	文系	あご下の悪性リンパ腫。21日入院。	治療費用 (病気)	409,400
30	大学	理系	急性白血病と診断され緊急入院。67日入院。	治療費用 (病気)	394,800
31	大学	文系	大学の保健センターにて気胸診断をうけ、経過観察後、虚脱があり3ヶ月入院。	治療費用 (病気)	394,800
32	大学	医療系	買い物途中つまづき片足のけが。通院29日。	医療・通院	87,000
33	大学	医療系	スノーボードで鎖骨骨折。通院4日。	医療・通院	51,000
34	大学	文系	休日に自転車走行中、転倒し鎖骨を骨折。入院8日、通院16日。	医療・通院	48,000
35	大学	文系	バイク走行中に自宅前の砂利でタイヤが滑り転倒。通院4日。	医療・通院	12,000
36	大学	文系	バイト先でオープンプレートに触れて火傷。通院3日。	医療・通院	9,000
37	大学	文系	自転車で登校中に転倒し肘を負傷。通院1日。	医療・通院	3,000
38	大学	文系	友達と食事した帰りにタクシーを拾おうとしたところ、自動車にはねられてしまい、頭部他を負傷した。入院96日、通院12日。	医療・入院	480,000
39	大学	文系	自転車で、停止中の相手方自転車に前方不注意で衝突。相手後遺障害残存。	対人賠償	24,702,600
40	大学	文系	下校中に転倒。後ろから来た相手とぶつかり、けがをさせたしまった。	対人賠償	2,777,800
41	大学	文系	自転車で大学へ向かう途中、信号のない十字路で、自転車走行中の相手方とぶつかり双方負傷した。	対人賠償	2,497,300
42	大学	文系	日常生活中、自転車乗車時に犬の散歩をしている歩行者に追突した。	対人賠償	2,001,800
43	大学	理系	自転車乗車中に、自転車走行中の相手方と衝突し、相手方が骨折した。	対人賠償	1,995,200
44	大学	文系	自転車同士で衝突し、相手方が転倒時に頭を強打し、入院した。	対人賠償	1,986,300
45	大学	理系	自転車で走行中、前にいた歩行者を避けようと寄った際に、歩行者も同じ方向に避けた為、衝突した。転倒した歩行者けが骨折し入院した。	対人賠償	1,769,300
46	大学	理系	自転車で走行中、カーブ地点で見えていなかった原付自動車の相手方と対面し、相手方が自転車を避けて転倒した。	対人賠償	1,444,400
47	大学	文系	自転車で歩道を走行中、下を見ていた時に、歩行者に気付いたが接触した。転倒した相手方はけがを負い、緊急搬送された。	対人賠償	1,328,800
48	大学	医療系	学校に向かおうと自転車で脇道から通りに右折しようとした際、右方から走行してきた相手自転車と接触。双方、転倒し負傷。	対人賠償	1,298,300
49	大学	文系	自転車で走行中、車道から歩道へ歩いてきた歩行者と接触し、相手を転倒・負傷させた。	対人賠償	838,100
50	大学	文系	自転車で走行中に歩行者と接触し、相手方がけがを負った。	対人賠償	638,400
51	大学	文系	自転車同士の事故。自転車で通学途中、T字路右折時に直進してきた相手自転車と衝突し双方負傷。	対人賠償	592,500
52	大学	文系	ユニットバスの床に水が溜まり、下の階へ水漏れさせた。	対物賠償	1,873,300
53	大学	文系	友人の別荘へ遊びに行った際、たばこの火をきちんと始末せず外出。その間に灰から出火。別荘を半焼させた。	対物賠償	1,728,300
54	大学	文系	自宅前で野球の素振り練習中、バットが手から滑り飛んで、向かい側の家の壁に穴を開けた。	対物賠償	1,355,900
55	大学	理系	下宿先から自転車で出かけようとした際に、相手車のフロントにぶつかった。	対物賠償	1,285,700

N0	学校種別	学部分類別	事故内容	保険金種別	支払保険金
56	大学	文系	坂道を自転車で行っていた所、信号待ちで停車していた前方の車に追突し、車の後方が破損した。	対物賠償	1,110,300
57	大学	文系	自転車走行中、民家と衝突し、壁とベンチの一部を破損した。	対物賠償	1,106,400
58	大学	文系	自転車走行中、駐車場から道路に出ようと停止中の相手車に追突し、車が破損した。	対物賠償	1,031,800
59	大学	理系	自転車走行中によそ見をしてしまい、駐車中の自動車に接触し右のヘッドライト部分が破損した。	対物賠償	1,028,000
60	大学	医療系	結腸憩室炎で入院。親族の駆けつけにかかる宿泊費用を支払い。	救済者費用	331,500
61	大学	文系	片膝外側半月板損傷で入院。親族の駆けつけにかかる宿泊費用を支払い。	救済者費用	293,500
62	大学	文系	ネフローゼ症候群で入院。親族の駆けつけにかかる宿泊費用と移動費用を支払い。	救済者費用	288,700
63	大学	理系	片膝前十字靱帯断裂・半月板損傷で入院。親族の駆けつけにかかる宿泊費用と移動費用を支払い。	救済者費用	288,200
64	大学	文系	片膝関節内骨折。片膝関節外側半月板損傷で入院。親族の駆けつけにかかるレンタカー代等を支払い。	救済者費用	202,500
65	大学	理系	実習中に血液がかかり、検査を受けた。	感染予防費用	37,600
66	大学	医療系	H C V 抗体陽性の患者の血液が目に入り、感染予防措置を受けた。	感染予防費用	31,900
67	大学	医療系	実習中、帝王切開術に助手として参加。術者と器械出しナース間の受け渡し時にメスを落とし、自身の片腕前に接触し刺し傷を負った。	感染予防費用	23,900
68	大学	医療系	実習の技工作業中、切削器具の針が片手薬指に刺さった。	感染予防費用	23,900
69	大学	医療系	生検の片づけ中、誤って縫合針を右手の中指の先端に刺してしまった。	感染予防費用	23,800
70	大学	医療系	実習先の病院でコロナ陽性者と接触し P C R 検査を行った。	感染予防費用	20,000
71	大学	医療系	実習中、皮膚の縫合中に誤って針が自身の指に刺さった。	感染予防費用	19,700
72	大学	医療系	実習中、誤って縫合針が自身の指に刺さった。	感染予防費用	19,300
73	大学	医療系	実習の片付け時に、歯科治療で使用する電動バーの先端を抜こうとしたところ、誤って自身の手にバーの先端が刺さった。	感染予防費用	19,200
74	大学	理系	扶養者がサーフィン中に死亡。	育英費用	3,000,000
75	大学	文系	扶養者が農作業中に誤って転落し死亡。	育英費用	1,000,000
76	大学	医療系	扶養者が肺炎で死亡。	学資費用	6,931,000
77	大学	文系	扶養者が慢性心不全により死亡。	学資費用	5,231,000
78	大学	医療系	扶養者が脳梗塞により死亡。	学資費用	5,000,000
79	大学	理系	扶養者が白血病により死亡。	学資費用	3,757,400
80	大学	文系	扶養者が心不全により死亡。	学資費用	3,465,000
81	大学	文系	扶養者が急性大動脈解離により死亡。	学資費用	3,000,000
82	大学	医療系	扶養者が癌転移により死亡。	学資費用	2,900,000
83	大学	文系	扶養者が急性心不全により死亡。	学資費用	2,829,000
84	大学	文系	扶養者が前立腺癌により死亡。	学資費用	2,605,700
85	大学	文系	扶養者が急性呼吸窮迫症候群により死亡。	学資費用	2,535,000

N0	学校種別	学部分類別	事故内容	保険金種別	支払保険金
86	大学	医療系	山の中の狭い左カーブを自転車で走行中、対向車線を走行する相手トラックと接触し、競技用自転車を破損した。	生活用動産	500,000
87	大学	理系	洗面所の蛇口を閉め忘れて水浸しになった。自宅、隣室、下の部屋の天井を水損。	生活用動産	470,600
88	大学	理系	駐輪場に置いていた自転車を盗まれた。	生活用動産	338,900
89	大学	文系	友人に自転車を貸して、友人が駐輪場に置いていたところ、自転車が盗まれた。	生活用動産	325,400
90	大学	文系	カバンに入れていた飲み物がこぼれ、一緒に入れていたノートパソコンを破損した。	生活用動産	246,700
91	大学	文系	寮に停めていた自転車を盗まれた。	生活用動産	245,000
92	大学	理系	自転車で交差点を走行中、自動車にはねられ、自転車が破損した。	生活用動産	213,000
93	大学	医療系	大学でノートパソコンを使用中に落下させ破損した。	生活用動産	212,400
94	大学	理系	大学から帰宅中背負っていたリュックサックのチャックが開いてしまい、中に入っていたタブレットとノートパソコンが落下し、破損した。	生活用動産	207,100
95	大学	理系	寮の駐輪場に置いていた自転車を盗まれた。	生活用動産	195,100
96	短大	文系	下宿先の水道の水抜きをせずに帰省中、寒波で水道管が凍結し、床が浸水した。	借家人賠償責任	848,900
97	大学	文系	天井から水が溢れていたが放置していたところ、床が水浸し・フローリングがめくれたため、家主より原状復帰費用の請求をされた。	借家人賠償責任	651,900
98	大学	文系	エアコンの使用過多と換気不足による湿気が原因となり、下宿先の床板が歪んだ。	借家人賠償責任	495,700
99	大学	文系	たばこの不始末で下宿先の部屋のドア・壁・床・テレビ台が燃えた。	借家人賠償責任	490,200
100	大学	文系	下宿の洗面を詰まらせ、台下のタンクから水漏れし、壁床が茶色く変色した。	借家人賠償責任	422,000
101	大学	文系	強風により、扉を開けた瞬間に扉が強烈な勢いで開き、壁に衝突し破損した。	借家人賠償責任	417,800
102	大学	医療系	床板に敷いていた段ボールによって、排水ホースの防臭・防水キャップがはずれてしまい漏水させ、床板が歪んだ。	借家人賠償責任	402,600
103	大学	医療系	寮内の自室の洗面台の蛇口を閉め忘れ漏水。自室及び真下の部屋が水浸しとなり、部屋の電灯も配線をショートさせ損傷。	借家人賠償責任	372,900
104	大学	文系	下宿先で壁に貼ったシールを剥がしたところ、壁紙も剥がれた。	借家人賠償責任	351,700
105	大学	文系	下宿先の部屋のエアコンから水漏れした。	借家人賠償責任	324,500

3-6-4 インバウンド付帯学総

(単位：円)

NO	学校種別	学部分類別	事故内容	保険金種別	支払保険金
1	大学	理系	体育館でスクワット中、円板状外側半月板損傷。通院2日、入院28日。	治療費用(けが)	98,800
2	大学	理系	プライベート中ジム内で転倒し三果骨折。入院16日。	治療費用(けが)	98,200
3	大学	理系	自室で料理中に片腕、両足を火傷。入院14日。	治療費用(けが)	84,900
4	短大	文系	食中毒になり、嘔吐。1泊2日の入院。	治療費用(けが)	75,600
5	大学	文系	階段を降りる時に転倒し、片足指骨折。入院9日。	治療費用(けが)	72,700
6	大学	文系	腕相撲をした際、上腕骨を骨折。入院3日、通院9日。	治療費用(けが)	55,000
7	大学	文系	ラグビーの試合中に相手と衝突し、手指を脱臼した。通院9日。	治療費用(けが)	47,900
8	短大	文系	足抜釘入院となり、入院6日、通院3日。	治療費用(けが)	44,000
9	短大	文系	自転車乗車中に足を地面に着いたときに挫き、骨折。通院5日。	治療費用(けが)	27,500
10	大学	文系	体調不良を訴えたところ「脳幹梗塞」と診断され入院。入院54日。	治療費用(病気)	249,700
11	大学	文系	健康診断受診時に胸部リンパ節結核、悪性リンパ腫が疑われ、再検査した。入院3日通院3日。	治療費用(病気)	168,600
12	大学	文系	卵巣腫瘍となり、入院6日通院8日。	治療費用(病気)	151,500
13	大学	理系	虫垂炎となり、入院14日通院5日。	治療費用(病気)	113,200
14	大学	文系	妊娠糖尿病、切迫早産となり、入院52日。	治療費用(病気)	111,700
15	大学	理系	網膜静脈閉塞症。通院6日。	治療費用(病気)	103,500
16	大学	文系	腎臓の検査により、入院3日。	治療費用(病気)	96,800
17	大学	文系	尿管結石症・結石性腎盂腎炎となり、入院18日通院4日。	治療費用(病気)	96,600
18	大学	理系	耳下腺皮下腫瘍となり、入院2日。	治療費用(病気)	91,600
19	短大	文系	全身性エリテマトーデスとなり、入院10日。	治療費用(病気)	84,600
20	大学	文系	帰宅中、前を走る自転車を追い越す際、前方から来た自転車と接触し、相手が転倒、けがを負った。	対人賠償	507,200
21	大学	理系	自転車走行中に相手の自転車と衝突し、相手方がけがを負った。	対人賠償	29,600
22	短大	文系	自転車走行中、自動販売機で飲み物を見ていた歩行者の横を通り過ぎようとした際、相手方が振り返ったため、接触した。	対人賠償	26,600
23	大学	理系	自転車走行中、左方後方から走行してきた相手自転車と接触した。	対人賠償	24,300
24	大学	理系	十字路の細道を自転車で横断中、車が中央の車道から来て接触。相手車のドアガラス、ドアが破損。	対物賠償	783,300
25	大学	文系	自宅アパートにて冷蔵庫と洗濯機を漂白剤を使用し水洗いしたことにより、階下の部屋に強い薬臭のする水漏れが発生。	対物賠償	750,100
26	大学	文系	自転車走行中、相手方の自転車と衝突し、相手方の自転車の一部が破損した。	対物賠償	498,500

NO	学校種別	学部分類別	事故内容	保険金種別	支払保険金
27	大学	文系	蛇口を開けままにしまい、下宿先の部屋が水浸しとなった。	対物賠償	363,200
28	大学	理系	交差点を左折中に直進してきた相手車のミラーに自身の腕が接触した。	対物賠償	293,500
29	大学	文系	ホースが外れていることに気付かず洗濯機を使用したところ、下宿先の自室階下に漏水。	対物賠償	248,600
30	大学	理系	虫垂炎。夜中に発症、救急搬送されたため、中国からの親族の駆けつけ費用等を支払。	救援者費用	335,300
31	大学	文系	体調不良を訴え救急搬送され、脳幹梗塞の診断を受け入院。ネパールからの親族の駆けつけ費用等を支払。	救援者費用	249,000
32	大学	文系	切迫早産、妊娠糖尿病で緊急入院のため、ベトナムからの親族の駆けつけ費用等を支払。	救援者費用	126,300
33	大学	文系	自転車走行中、乗用車と衝突し救急搬送されたため、ネパールからの親族の駆けつけ費用等を支払。	救援者費用	96,100
34	大学	文系	虫垂炎で救急搬送されたため、日本国内からの親族の駆けつけ費用等を支払。	救援者費用	51,000
35	短大	文系	下の階に水漏れを生させ、玄関周りのクロス・天井の一部が剥がれた。	借家人賠償責任	198,000
36	大学	文系	共同生活している部屋の排管が油詰まりにより漏水し、隣室と下の部屋の天井や床が濡損した。	借家人賠償責任	170,500
37	大学	文系	下宿先自室のシンクの水が出しっ放しにしたことで床が濡れ、階下に水漏れした。	借家人賠償責任	168,500
38	大学	文系	下宿先の自室のトイレが破損し、水漏れ。床とトイレ本体を交換した。	借家人賠償責任	160,600
39	大学	理系	アパートの浴室で物を倒して壊してしまったことで、壁に傷がついた。	借家人賠償責任	149,600
40	大学	文系	自転車走行中、相手方の自転車と衝突し、所有していたノートパソコンが破損した。	生活用動産	44,500
41	短大	文系	自宅に停めていた自転車を、夜間に盗まれた。	生活用動産	34,800

3-6-5 付帯海学

治療・救援費用（病気）

（単位：円）

NO	設置者別	保険期間	事故内容	支払保険金	事故発生地域
1	私立	122日	敗血症で入院。	14,293,100	北米(カナダ)
2	私立	122日	細菌性の髄膜炎で入院。	12,303,500	北米(アメリカ)
3	私立	303日	肺気胸により入院。	8,914,200	北米(アメリカ)
4	国立	140日	肺気胸により入院。	7,699,000	アジア(シンガポール)
5	私立	123日	精神的不調による治療のため入院。	5,890,900	北米(カナダ)
6	国立	297日	麻痺を伴う急性腫瘍性椎間板ヘルニアで入院。	4,343,500	欧州（オーストリア）
7	国立	366日	鬱病と診断され治療を受け、日本へ帰国手配。	3,940,400	欧州(ドイツ)
8	私立	335日	感染性発熱、下痢のため入院。	3,230,500	アジア(中国)
9	国立	429日	鬱病の診断をされ治療。	2,595,500	北米(カナダ)
10	公立	334日	耳性帯状疱疹のため治療。	2,575,600	欧州（ドイツ）
11	公立	658日	網膜剥離、網膜裂孔のため手術・入院。	2,119,900	アジア（タイ）
12	私立	329日	めまい、体重減少のため入院。	1,962,300	大洋州（オーストラリア）
13	私立	305日	薬の副作用、過度なストレスで食事がとれず入院。	1,783,200	北米（アメリカ）
14	私立	708日	上気道炎、肺炎のため入院。	1,588,200	中東
15	私立	122日	腹痛、貧血で倒れ救急車搬送され入院。	1,534,600	大洋州（ニュージーランド）

治療・救援費用（けが）

NO	設置者別	保険期間	事故内容	支払保険金	事故発生地域
16	私立	153日	自転車乗車中に車と衝突し、両足の打撲、擦り傷。	8,265,300	北米（アメリカ）
17	国立	334日	電動バイクで転倒し鎖骨骨折。	3,568,400	アジア（中国）
18	国立	34日	自転車乗車中に車と衝突し、手に擦り傷、腹部を強打。	2,897,200	北米（アメリカ）
19	国立	96日	川に飛び込んだ際、両手指骨折。	1,903,000	北米(アメリカ)
20	私立	303日	サッカー中に手首を骨折。	988,500	大洋州（オーストラリア）
21	私立	153日	運動中に他人と衝突し足にけがを負った。	906,500	欧州（イギリス）
22	私立	31日	テニス中にアキレス腱を断裂。	766,900	北米（ハワイ）
23	私立	335日	スキー中に前十字靱帯断裂。	723,600	欧州(ドイツ)
24	私立	184日	カードゲーム中に手の小指剥離骨折。	607,700	北米(アメリカ)
25	私立	348日	階段状の坂道で転倒し椎間板を損傷。	603,800	大洋州（オーストラリア）
26	私立	15日	ホームステイ先の部屋で転倒し膝蓋骨脱臼。	598,000	北米（ハワイ）
27	私立	274日	食事中、歯が欠けた。	511,800	北米（カナダ）

携行品損害

NO	設置者別	保険期間	事故内容	支払保険金	事故発生地域
28	私立	179日	電車移動中に置いていたスーツケースを盗まれた。	400,000	欧州（フランス）
29	私立	30日	空港でショルダーバッグを盗まれた。	243,100	アジア（カンボジア）
30	私立	176日	航空会社に預けた荷物を紛失した。	210,000	欧州（イギリス）
31	私立	366日	地下鉄で襲われ、持っていたバッグを盗まれた。	203,800	北米（アメリカ）
32	私立	135日	路面電車を待っている際、スーツケースの上に置いていた鞆を盗まれた。	192,600	欧州（イタリア）

賠償責任・留学生賠償責任

NO	設置者別	保険期間	事故内容	支払保険金	事故発生地域
33	私立	365日	学生寮で部屋のスプリンクラーを誤作動させてしまい、下の階や隣室に浸水した。	653,900	大洋州（オーストラリア）
34	国立	9日	ホテル備品のアイロンで、カーペットを溶かしてしまった。	185,400	アジア（台湾）
35	国立	152日	滞在先のアパートの玄関のカギを壊した。	135,000	欧州（イギリス）
36	国立	366日	滞在先のアパートで排水管を詰まらせた。	126,400	欧州（イタリア）
37	国立	162日	滞在先のアパートの床にシミをつけて損傷した。	125,000	欧州（スウェーデン）

航空機遅延費用

NO	設置者別	保険期間	事故内容	支払保険金	事故発生地域
38	国立	20日	搭乗予定の便が天候不良により翌日便に振替られたため、宿泊代を負担した。	30,000	欧州（デンマーク）
39	私立	335日	搭乗予定の便が整備不良により翌日便へ振替られたため、宿泊代を負担した。	30,000	欧州（スウェーデン）

航空機寄託手荷物遅延等費用

NO	設置者別	保険期間	事故内容	支払保険金	事故発生地域
40	国立	328日	ロストバゲージのため身の回り品を購入した。	30,000	欧州（ノルウェー）

各 保 険 の 概 略

(1) 学生教育研究災害傷害保険(略称「学研災」)

学研災は、学生(被保険者)が国内外における教育研究活動中に生じた急激かつ偶然な外来の事故によって身体に傷害を被った場合に保険金が支払われます。なお、「病気」は補償の対象となりませんが、日射又は熱射による身体の障害や食中毒は補償の対象です。基本となる普通保険に加えて、通学中等傷害危険担保特約(略称「通学特約」)及び接触感染予防保険金支払特約(略称「接触感染特約」)を付加でき、以下の活動中の事故を補償します。

a 普通保険

① 正課中

正課中とは、講義、実験、実習、演習又は実技による授業を受けている間をいいます。本報告では、体育実技中、理科系の実験・実習中、医療系の実習中及びその他に区分しています。

② 学校行事中

学校行事中とは、学校の主催する(学校管理下で実施される)入学式、オリエンテーション、卒業式など教育活動の一環としての各種学校行事に参加している間をいいます。

③ 学校施設内にいる間

①、②、④以外で、学校が教育活動のために所有、使用又は管理している学校施設内にいる間が補償の対象となります。

④ 課外活動(クラブ活動)中

課外活動(クラブ活動)中とは、学校の規則にのっとりた所定の手続により学校の認めた学内学生団体の管理下で行う文化活動又は体育活動を行っている間をいいます。

b 通学特約

⑤ 通学中及び学校施設等相互間の移動中

通学特約を付加することにより、学校の授業等、学校行事又は課外活動(クラブ活動)への参加の目的をもって、合理的な経路及び方法により、被保険者の住居と学校施設等との間の往復中又は学校施設等相互間の移動中が補償の対象となります。

c 接触感染特約

⑥ 臨床実習中

接触感染特約を付加することにより、病院等で行う臨床実習中の接触感染に対する感染症予防措置を受けた場合も補償の対象となります。本報告では、正課中(医療系の実習中)の区分で取り扱います。

○ 保険金の種類と金額

学研災には、A タイプと B タイプの 2 種類があります。死亡保険金と後遺障害保険金は、A タイプと B タイプで金額が異なりますが、医療保険金、入院加算金及び接触感染予防保険金は、両タイプで共通です。

a 死亡保険金

死亡保険金は、事故の発生の日から 180 日以内に死亡した場合支払われます。

補償範囲	支払保険金	
	A タイプ	B タイプ
「正課中」「学校行事中」	2,000 万円	1,200 万円
「正課中・学校行事中以外で学校施設内にいる間」「課外活動(クラブ活動)中」「通学特約加入者の通学中・学校施設等相互間の移動中」	1,000 万円	600 万円

b 後遺障害保険金

後遺障害保険金は、事故の発生の日から 180 日以内に後遺障害が生じた場合支払われます。

補償範囲	支払保険金	
	A タイプ	B タイプ
「正課中」「学校行事中」	程度に応じて 120 万円～3,000 万円	程度に応じて 72 万円～1,800 万円
「正課中・学校行事中以外で学校施設内にいる間」「課外活動(クラブ活動)中」「通学特約加入者の通学中・学校施設等相互間の移動中」	程度に応じて 60 万円～1,500 万円	程度に応じて 36 万円～900 万円

c 医療保険金及び入院加算金

医療保険金は、医師の治療を受けた場合、治療日数(実際に入院又は通院した日数)に応じ支払われます。

入院加算金は、入院 1 日目から 180 日を限度として支払われます。

事故発生時の活動の種別			治療日数	医療保険金	+ 入 院 し た 場 合	入院加算金
(治療日数 1 日から対象) 正課中・学校行 事中	(対象外)	(対象外)	1 日～ 3 日	3,000 円		入院 1 日 につき 4,000 円
	(治療日数 4 日以上が対象) 右記以外で学校施 設内にいる間・通 学特約加入者の通 学中・学校施設等 相互間の移動中		4 日～ 6 日	6,000 円		
			7 日～ 13 日	15,000 円		
		14 日～ 29 日	30,000 円			
		30 日～ 59 日	50,000 円			
		60 日～ 89 日	80,000 円			
		90 日～119 日	110,000 円			
		120 日～149 日	140,000 円			
		150 日～179 日	170,000 円			
		180 日～269 日	200,000 円			
	270 日～	300,000 円				

d 接触感染予防保険金

補償範囲	支払保険金
臨床実習中	1 事故につき 15,000 円

○ 保険料

学研災の加入期間は1年単位です。

a Aタイプ(死亡保険金最高 2,000 万円)

保険期間	基本			特約		
	昼間部	夜間部	通信教育	通学特約		接触感染 特約
				昼・夜間部	通信教育	
1 年間	650 円	100 円	100 円	350 円	40 円	20 円
2 年間	1,200 円	200 円		550 円		40 円
3 年間	1,800 円	300 円		800 円		50 円
4 年間	2,300 円	400 円		1,000 円		70 円
5 年間	2,800 円	500 円		1,250 円		80 円
6 年間	3,300 円	—		1,400 円		100 円

b Bタイプ(死亡保険金最高 1,200 万円)

保険期間	基本			特約		
	昼間部	夜間部	通信教育	通学特約		接触感染 特約
				昼・夜間部	通信教育	
1 年間	550 円	100 円	100 円	250 円	30 円	20 円
2 年間	1,000 円	200 円		400 円		40 円
3 年間	1,500 円	250 円		600 円		50 円
4 年間	1,900 円	350 円		750 円		70 円
5 年間	2,300 円	450 円		950 円		80 円
6 年間	2,700 円	—		1,050 円		100 円

(2) 学研災付帯賠償責任保険(略称「付帯賠償」)

付帯賠償は、国内外において、学生(被保険者)が加入しているコースの対象となる活動及びその往復において他人にけがを負わせた場合、他人の財物を損壊した場合等において、法律上の損害賠償責任を負担することによって被る損害について保険金が支払われます。教育環境に応じた4つのコースが選択でき、以下の範囲を補償します。

① Aコース:学生教育研究賠償責任保険(略称「学研賠」)

学研賠では、正課、学校行事、課外活動及びその往復が補償の対象となります(Bコースの活動範囲及び薬学教育実務実習を含み、医療関連実習を除く)。

② Bコース:インターンシップ・教職資格活動等賠償責任保険(略称「インターン賠」)

インターン賠では、学校が当該活動を正課、学校行事又は課外活動として認めた場合の、インターンシップ、介護体験活動、教育実習、保育実習、ボランティア活動及びその往復が補償の対象となります(医療関連実習及び薬学教育実務実習を除く)。

③ Cコース:医学生教育研究賠償責任保険(略称「医学賠」)

医学賠では、Aコース、Bコースの活動範囲及び医療関連実習を含む、医療関連学部・(学)科の正課、学校行事、課外活動及びその往復が補償の対象となります。

④ Lコース:法科大学院生教育研究賠償責任保険(略称「法科賠」)

法科賠では、対人賠償・対物賠償については、Aコース、Bコースの活動範囲を含む、法科大学院等の正課、学校行事、特定の課外活動及びその往復が補償の対象となります。他のコースとは異なり、人格権侵害補償を付加しています。

人格権侵害補償については、臨床法学実習による不当行為に起因する事故であれば、事故発生時における活動は問わず、補償の対象となります。

○ 保険金(支払限度額)と保険料

付帯賠償の加入期間は1年単位です。

記載の保険金(支払限度額)は、対人賠償・対物賠償については、被保険者1名かつ1年当たりの支払限度額です。人格権侵害補償については、保険期間中の支払限度額です。免責金額とは、支払われる保険金の計算に当たって損害の額から差し引く金額をいいます。

		Aコース(学研賠)	Bコース(インターン賠)	Cコース(医学賠)	Lコース(法科賠)
支払限度額	対人賠償	対人賠償と対物賠償合わせて1事故につき1億円限度(免責金額:0円)			
	対物賠償				
	人格権侵害補償	—			損害賠償請求者1名当たり 1,000万円限度(免責金額:0円)
保険期間		保険料			
1年間		340円	210円	500円	1,640円
2年間		680円	420円	1,000円	3,280円
3年間		1,020円	630円	1,500円	4,920円
4年間		1,360円	840円	2,000円	—
5年間		1,700円	1,050円	2,500円	—
6年間		2,040円	1,260円	3,000円	—

(3) 学研災付帯学生生活総合保険(略称「付帯学総」)

付帯学総は、学研災に加えて任意に加入できる保険です。学研災・付帯賠償の補償対象外の私的活動や疾病の事故も含め、以下の範囲で学生生活を幅広く補償します。

① 個人賠償責任

国内外で学生本人が偶然な事故により他人にけがを負わせた場合、国内で他人から借りた物や預かったもの(受託品)を損壊した場合等において、法律上の損害賠償責任を負ったとき、保険金が支払われます。

インターンシップやアルバイト中の加害事故も補償されます。ただし、それ以外の職務の遂行に起因する事故と自動車及びバイク(原動機付自転車を含む)での事故は補償対象外です。

② 死亡・後遺障害

国内外で学生本人が急激かつ偶然な外来の事故により、180日以内に死亡又は後遺障害を被った場合、保険金が支払われます。(教育研究活動中の事故は学研災普通保険の補償対象)

③ 治療費用

国内で学生本人が急激かつ偶然な外来の事故によるけが、又は疾病を被り、国内で1日以上通院又は入院した場合、健康保険等の自己負担分が保険金として支払われます。

④ 救援者費用等

国内外で学生本人が保険期間中に住宅外においてけが又は病気で3日以上入院した場合に親族等が駆けつけたときなどにおいて、親族等が負担した交通費・宿泊料等が支払われます。

⑤ 感染予防費用(医学生向け)

国内外で臨床実習中の事故における感染症に係る接触感染(針刺し事故に限らない)や臨床実習開始後の院内感染時に予防措置のため負担した費用の実費が支払われます。

⑥ 育英費用

国内外で扶養者が急激かつ偶然な外来の事故によって死亡した場合や重度後遺障害を被った場合において、学生を扶養できなくなったときに、保険金全額が一度に支払われます。

⑦ 学資費用

国内外で扶養者が急激かつ偶然な外来の事故によって死亡した場合や重度後遺障害を被った場合及び疾病により死亡した場合において、学生を扶養できなくなったとき、学資費用(授業料等)の実額が支払われます。

⑧ 生活用動産保険金(下宿生限定)

国内で学生本人が所有する生活用動産(家財)が火災や盗難等の偶然な事故で損害を受けた場合、保険金が支払われます。

⑨ 借家人賠償責任保険金(下宿生限定)

火災や水漏れ破損等の偶然な事故により借戸室を損壊したために、家主に対して法律上の損害賠償責任を負った場合、保険金が支払われます。

○ 保険金額と保険料

付帯学総の加入期間は、原則として卒業予定年次までの期間です。

記載の保険料は、全国での加入者数が 10,000 人以上、天災危険補償特約あり、保険期間 4 年間(一時払)、職種級別 A(継続的に職業に従事していない学生など)の場合の例です。

タイプ名		A	B	C	D	R	S	T	U
基本 タイプ の 補 償	個人賠償責任	対人・対物 1 事故 1 億円				—	対人・対物 1 事故 国内 3 億円 国外 1 億円		
	死亡・後遺障害(けが)	100 万円	300 万円	500 万円	300 万円	100 万円	100 万円	300 万円	500 万円
	入院・通院(けが)	治療費用保険金・天災あり (けが・病気)			入院日額 5,000 円 通院日額 3,000 円 (けが) 天災あり	治療費用保険金・天災あり (けが・病気)			
	入院・通院(病気)				—				
	救援者費用等	100 万円	300 万円	500 万円	300 万円	100 万円	100 万円	300 万円	500 万円
基本タイプ保険料 (4 年間)		36,790 円	42,970 円	49,130 円	35,000 円	34,410 円	37,080 円	43,260 円	49,420 円

+

オ プ シ ョ ン 補 償	感染予防費用	50 万円							
	育英費用(けが)	100 万円	200 万円	300 万円	—	—	—	—	—
	学資費用(けが)	100 万円	300 万円	500 万円	50 万円	125 万円	150 万円	200 万円	
	学資費用(病気)	100 万円	300 万円	500 万円	50 万円	125 万円	150 万円	200 万円	
	生活用動産	50 万円	80 万円	100 万円	50 万円	50 万円	—	—	—
	借家人賠償責任	300 万円	500 万円	1000 万円	500 万円	1000 万円	—	—	—

(4) 外国人留学生向け学研災付帯学生生活総合保険(略称「インバウンド付帯学総」)

インバウンド付帯学総は、学研災に加入している外国人留学生(インバウンド留学生)が、より安心して日本での留学生活を送れるよう、補償内容について付帯学総と同様、学生生活を24時間補償、けがや病気の治療費用実費の補償などを盛り込みながら、感染予防費用、育英費用、学資費用を除いたものです。

加入期間は、留学期間に合わせた月単位で可能です。

○ 保険金額と保険料

記載の保険料は、全国での加入者数が10,000人以上、天災危険補償特約ありの場合の例です。

		留学期間3か月超の留学生用						留学期間3か月以内の留学生用		
基本タイプ		Iタイプ	Jタイプ	Kタイプ	Lタイプ	Mタイプ	Nタイプ	Oタイプ	Pタイプ	Qタイプ
保 険 金 額	個人賠償責任	1億円	—	1億円	1億円	—	1億円	1億円	—	1億円
	死亡・後遺障害(けが)	100万円	100万円	100万円	100万円	100万円	100万円	100万円	100万円	100万円
	入院・通院(けが)	治療費用保険金・天災あり (けが・病気)			—	—	—	定額 入院日額 5,000円 通院日額 3,000円		
	入院・通院(病気)				—	—	—	—	—	—
	救援者費用等	300万円	300万円	—	300万円	300万円	—	300万円	300万円	—
保 険 料	保険期間 1か月まで	—	—	—	460円	280円	390円	2,240円	2,060円	2,170円
	2か月まで	—	—	—	660円	400円	560円	3,170円	2,910円	3,070円
	3か月まで	—	—	—	840円	510円	710円	4,060円	3,730円	3,930円
	4か月まで	6,330円	5,930円	6,170円	1,030円	630円	870円	—	—	—
	5か月まで	7,480円	7,010円	7,300円	1,210円	740円	1,030円	—	—	—
	6か月まで	8,060円	7,550円	7,860円	1,310円	800円	1,110円	—	—	—
	7か月まで	8,630円	8,080円	8,420円	1,400円	850円	1,190円	—	—	—
	8か月まで	9,200円	8,620円	8,970円	1,490円	910円	1,260円	—	—	—
	9か月まで	9,780円	9,160円	9,540円	1,590円	970円	1,350円	—	—	—
	10か月まで	10,360円	9,700円	10,110円	1,680円	1,020円	1,430円	—	—	—
	11か月まで	10,930円	10,240円	10,660円	1,770円	1,080円	1,500円	—	—	—
	1年間	11,500円	10,770円	11,220円	1,860円	1,130円	1,580円	—	—	—
	2年間	20,130円	18,850円	19,640円	3,260円	1,980円	2,770円	—	—	—
	3年間	28,780円	26,950円	28,070円	4,680円	2,850円	3,970円	—	—	—
	4年間	37,410円	35,030円	36,490円	6,080円	3,700円	5,160円	—	—	—
	5年間	46,030円	43,110円	44,900円	7,470円	4,550円	6,340円	—	—	—
	6年間	51,780円	48,490円	50,510円	8,400円	5,110円	7,130円	—	—	—

(5) 学研災付帯海外留学保険(略称「付帯海学」)

付帯海学は、大学等における海外派遣留学生向けの補償制度です。保険加入対象となる学生は、学研災に加入している学生で、留学の定義は、単位認定する留学プログラムや、学校が承認した留学等です(学校が関与しない留学は対象外)。補償の範囲及び保険金の種類は以下のとおりです。

① 傷害死亡保険金

留学先での急激かつ偶然な外来の事故によるけがにより、事故の発生の日から180日以内に死亡した場合に支払われます。

② 傷害後遺障害保険金

留学先での急激かつ偶然な外来の事故によるけがにより、事故の発生の日から 180 日以内に身体に後遺障害が生じた場合に支払われます。

③ 治療・救援費用等保険金

留学先での急激かつ偶然な外来の事故によるけが、又は疾病を被り、医師の治療を受けた場合などの治療費用部分、3 日以上入院した場合などの救援費用部分に支払われます。

④ 疾病死亡保険金

留学先で病気で死亡した場合、海外旅行開始後に発病した病気により、30 日以内に死亡した場合などに支払われます。

⑤ 携行品損害保険金

留学先で携行品が盗難・破損等の偶然な事故にあつて損害を受けた場合に支払われます。

⑥ 賠償責任保険金(保険期間 31 日まで)、留学生賠償責任保険金(保険期間 31 日超)

海外旅行中に他人にけがを負わせた場合、他人の物に損害を与えて、法律上の損害賠償責任を負った場合などに支払われます。

⑦ 航空機寄託手荷物保険金

航空機搭乗時に寄託した手荷物が、目的地に到着後 6 時間以内に運搬されなかった場合、到着から 96 時間以内に衣類、生活必需品等の購入費の負担を余儀なくされたときに支払われます。

⑧ 航空機遅延保険金

搭乗予定航空機の 6 時間以上の出発遅延、欠航、運休等、又は着陸地変更により、出発予定時刻から 6 時間以内に代替機を利用できなかった場合や搭乗航空機の遅延等により、乗継航空機に搭乗できず、乗継地への到着時刻から 6 時間以内に代替機を利用できなかった場合に支払われます。

○ 保険金額と保険料

付帯海学の加入期間は、渡航期間に合わせ、1 日から設定可能です。保険金は、学研災で保険金が支払われた場合も別途支払われます。なお、下表の基本プランと拡充プランは一例であり、各学校が協定校から求められる補償水準を満たすためのプラン設定が可能です。

区 分		基本プラン	拡充プラン
保険金額	傷害死亡	300 万円	1,000 万円
	傷害後遺障害	300 万円	1,000 万円
	治療・救援費用	5,000 万円	1 億円
	疾病死亡	300 万円	1,000 万円
	携行品損害	10 万円	20 万円
	賠償責任、留学生賠償責任	1 億円	1 億円
	航空機寄託手荷物	—	3 万円
	航空機遅延	—	付帯有り
保険料	7 日まで	2,520 円	3,450 円
	14 日まで	4,050 円	5,310 円
	31 日まで	6,280 円	8,220 円
	3 か月まで	17,530 円	21,130 円
	6 か月まで	39,550 円	46,800 円
	1 年間まで	83,680 円	98,330 円