日本語教育能力検定試験CBT画面・操作説明

① 全体の流れ

② 試験画面

③ 各画面と基本操作

④ 便利な機能

※この動画の複製、引用、無断転載、改変、二次利用等を固く禁じます。

日本語教育能力検定試験 CBT

① 全体の流れ

※この動画の画面デザイン、問題数、形式等は、実際の試験とは異なる場合があります。
あらかじめご了承ください。

① 全体の流れ



全体の流れと時間は、上記のとおりです。「試験２」には音声媒体の問題が含まれます。

① 全体の流れ

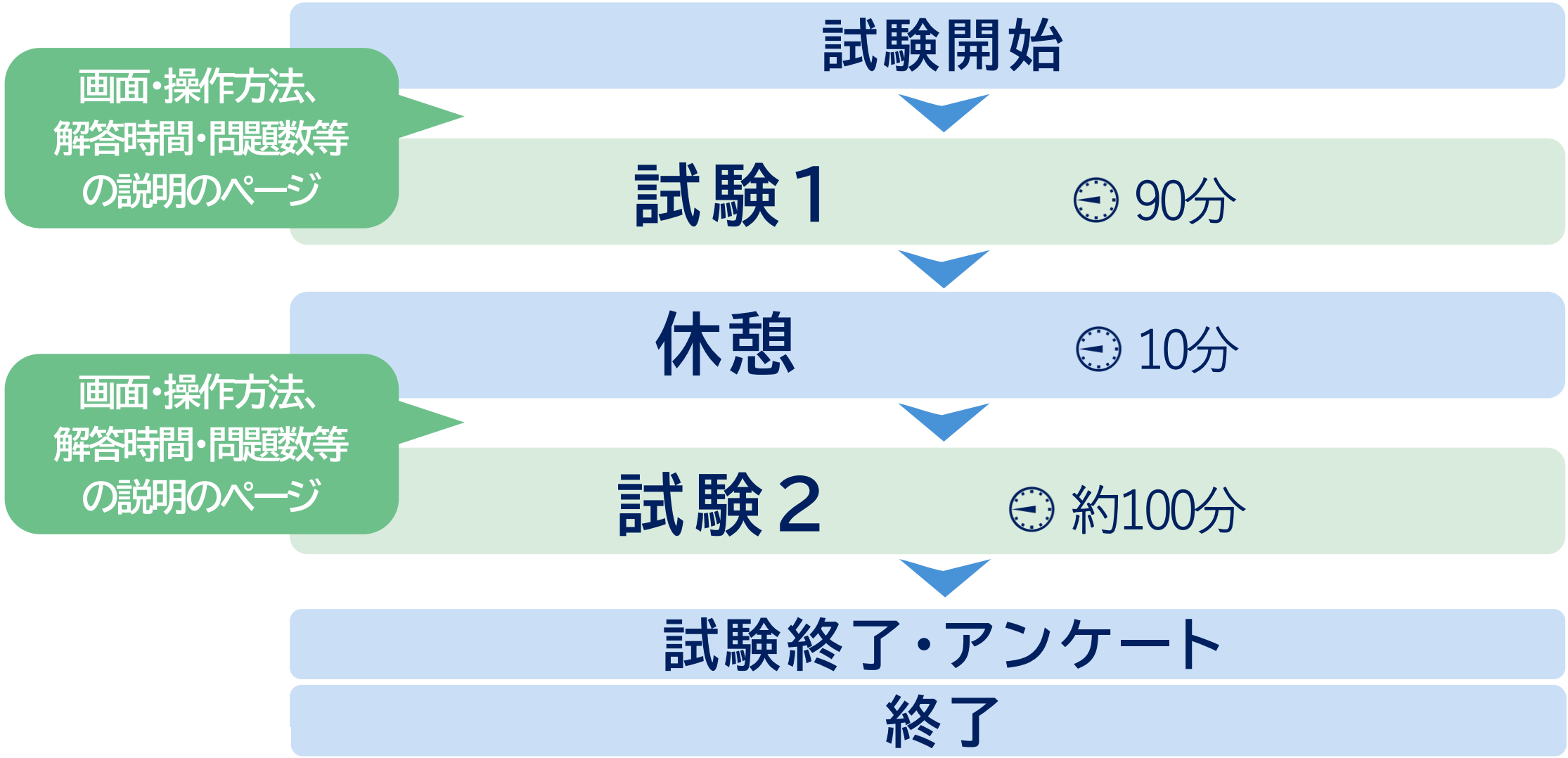

試験１と試験２が始まる前には、画面や操作方法、解答時間や問題数の説明のページがあります。説明のページを読む時間は、試験時間には含まれません。

① 全体の流れ

画面・操作方法、解答時間・問題数等の説明のページ

試験開始

試験１　90分

休憩　10分

画面・操作方法、解答時間・問題数等の説明のページ

試験２　約100分

試験終了・アンケート

終了

約210分

説明のページやアンケートの回答時間等も含めた全体の試験時間は約210分です。

日本語教育能力検定試験 CBT

② 試験画面

公益財団法人 日本国際教育支援協会

※この動画の画面デザイン、問題数、形式等は、実際の試験とは異なる場合があります。
あらかじめご了承ください。

② 試験画面

試験画面には大きく分けて

- **「注意事項や説明」**のページ
- **「問題」**のページ

の２種類があります。

② 試験画面（「注意事項や説明」のページ）

「注意事項や説明」のページは、

次のように１画面で表示されます。

「注意事項や説明」のページ

日本語教育能力検定試験

試験全体の注意事項です。
下の［注意事項］を読み、画面右下にある「開始」ボタンを左クリックしてください。

［注意事項］

1　この試験には試験１と試験２があります。

2　試験１と試験２の間に、10分間の休憩時間があります。

3　試験終了後にはアンケートがありますので、アンケート画面に進んで回答してください。
（アンケートの記入内容は、今後の参考とさせていただきます。**合否には一切関係しません。**）

4　試験中に試験監督員を呼び出す場合は、机上にあるブザーを押してください。
呼び出し中や試験監督員とのやり取りの間も、試験時間は停止しません。その分の試験時間の延長もありません。

5　お手洗い等のための一時退出が可能です。一時退出の場合は、試験監督員を呼び出し、その旨を伝えてください。
一時退出中も試験時間は停止しません。その分の試験時間の延長もありません。
一時退出中に外部と連絡を取ったり、ロッカーを開けるなどの行為はできません。

6　試験問題及び解答の記録、撮影、持ち出しなどは厳禁です。
それらを含む不正行為が発覚した場合、試験結果は無効とします。受験料は返金しません。

② 試験画面（問題のページ）

「問題」のページは、

次のように２画面で表示されます。



左側に「大問設問文」「問題文」、右側に「小問設問文」と「選択肢」が表示されます。

PDFビューアー

自動ズーム

問題１　(1)～(15)について、【　】内に示した観点から見て、他と**性質の異なるもの**を、それぞれ１～５の中から一つずつ選べ。

スクロール

設問：２
セクション：

試験：日本語教育能力検定試験

セクションの残り時間
01:21:16

セクション終了

（２）【調音点】　（※画面下方にある太枠の選択肢を左クリッ

1　[n]
2　[ŋ]
3　[s]
4　[t]
5　[ɾ]

小問設問文

画像
(音声記号・表・イラスト等)

1
2
3
4
5

選択肢

「小問設問文」と「選択肢」の間に、画像がある場合もあります。

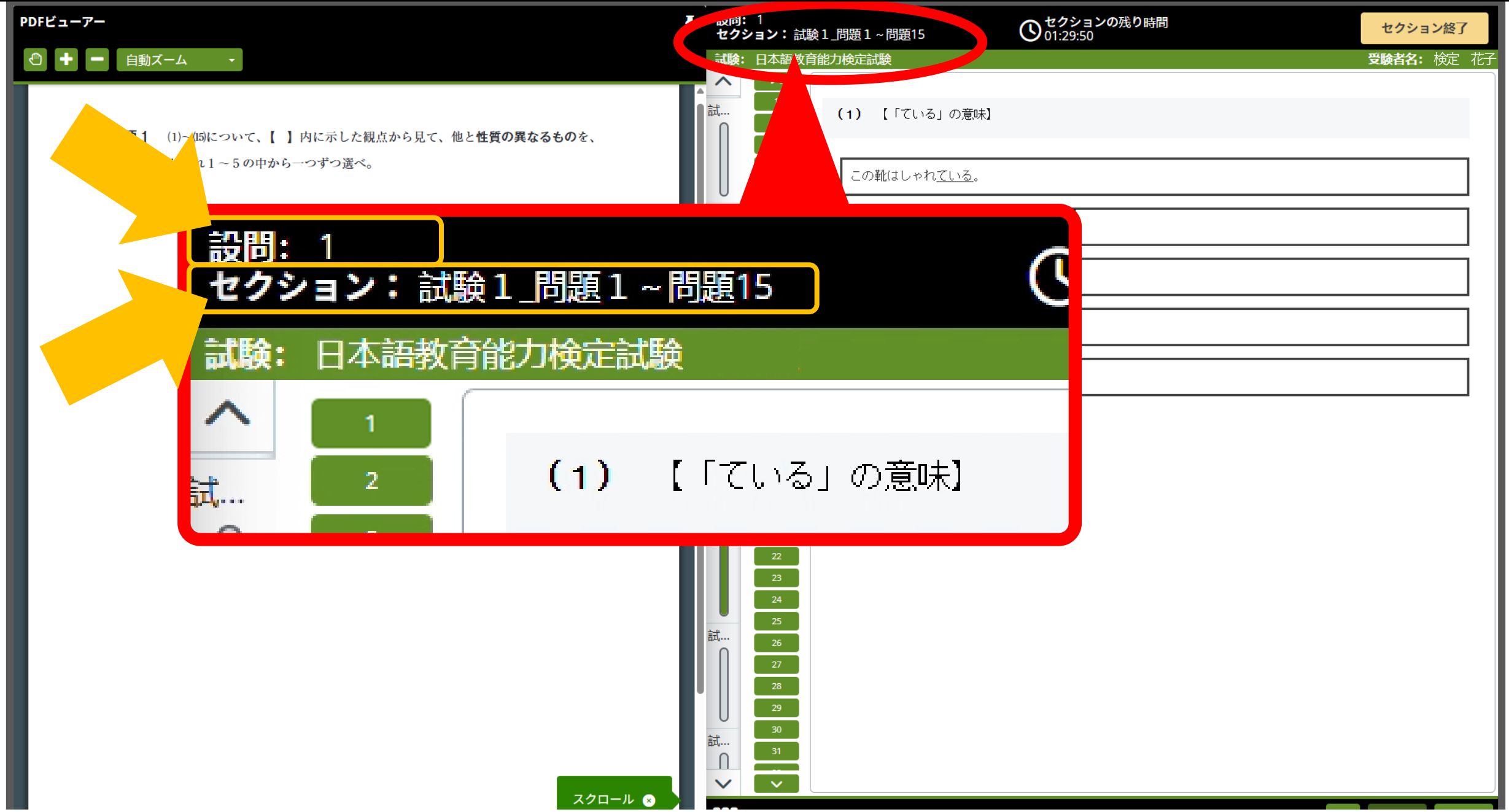

画面の上部には「設問」の通し番号と「セクション」の名称があります。

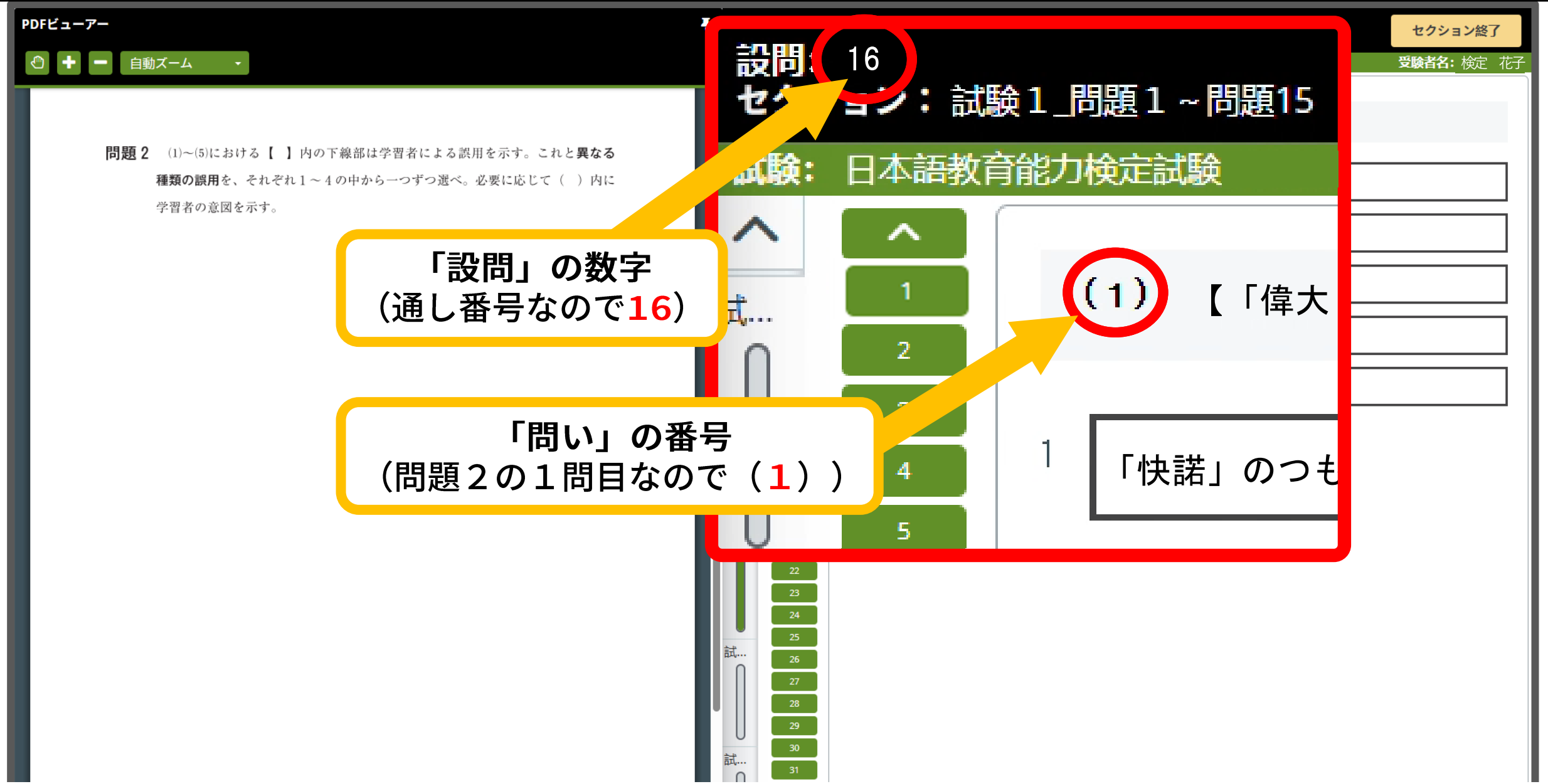

「設問」の数字は、セクション(試験１)全ての問題の通し番号です。小問設問文部分の問いの番号(（１）等)と必ずしも一致しません。

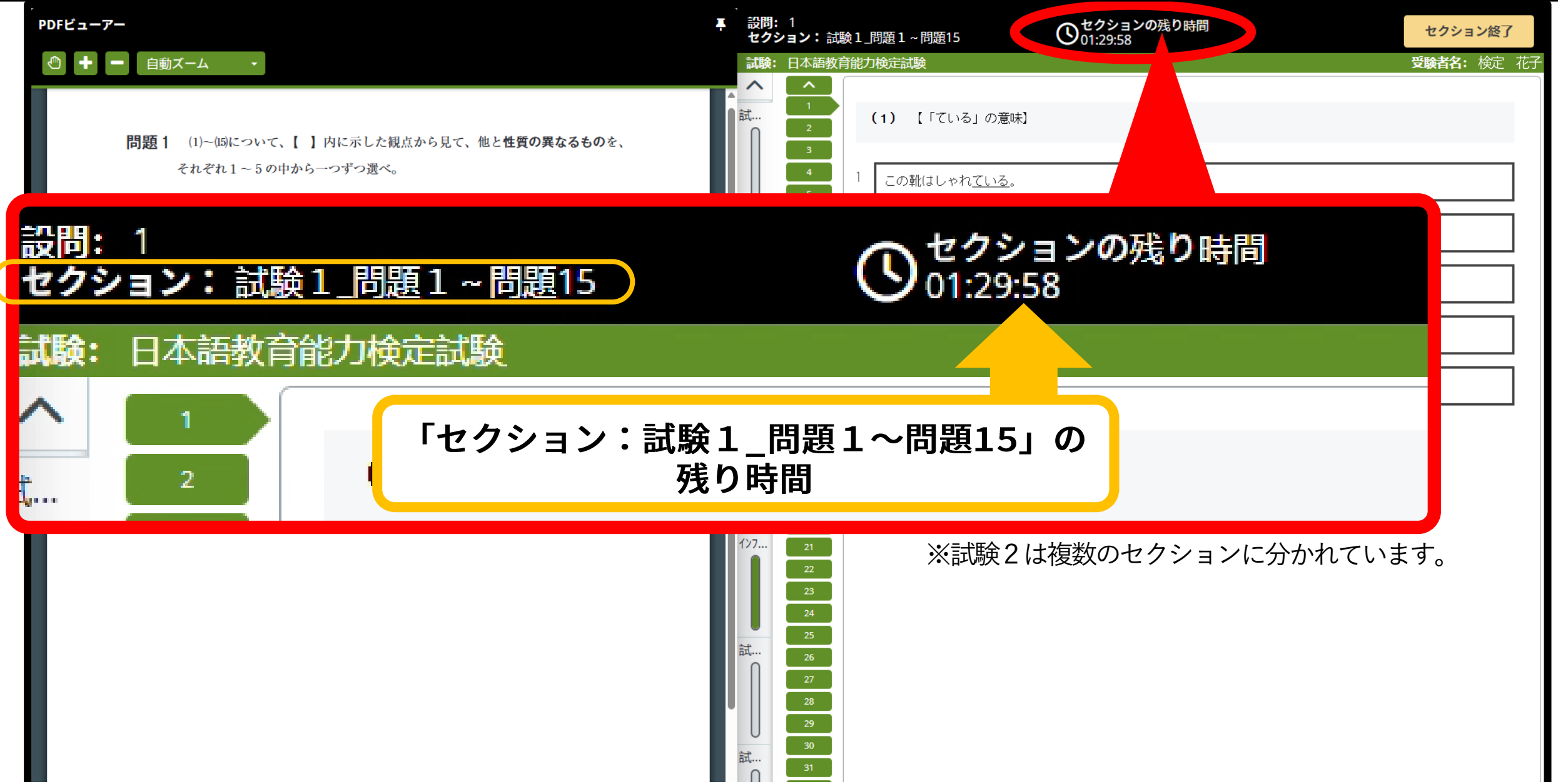

画面の右上には「セクションの残り時間」があります。例えば、この画面では「試験１の解答時間の残り時間」を示しています。

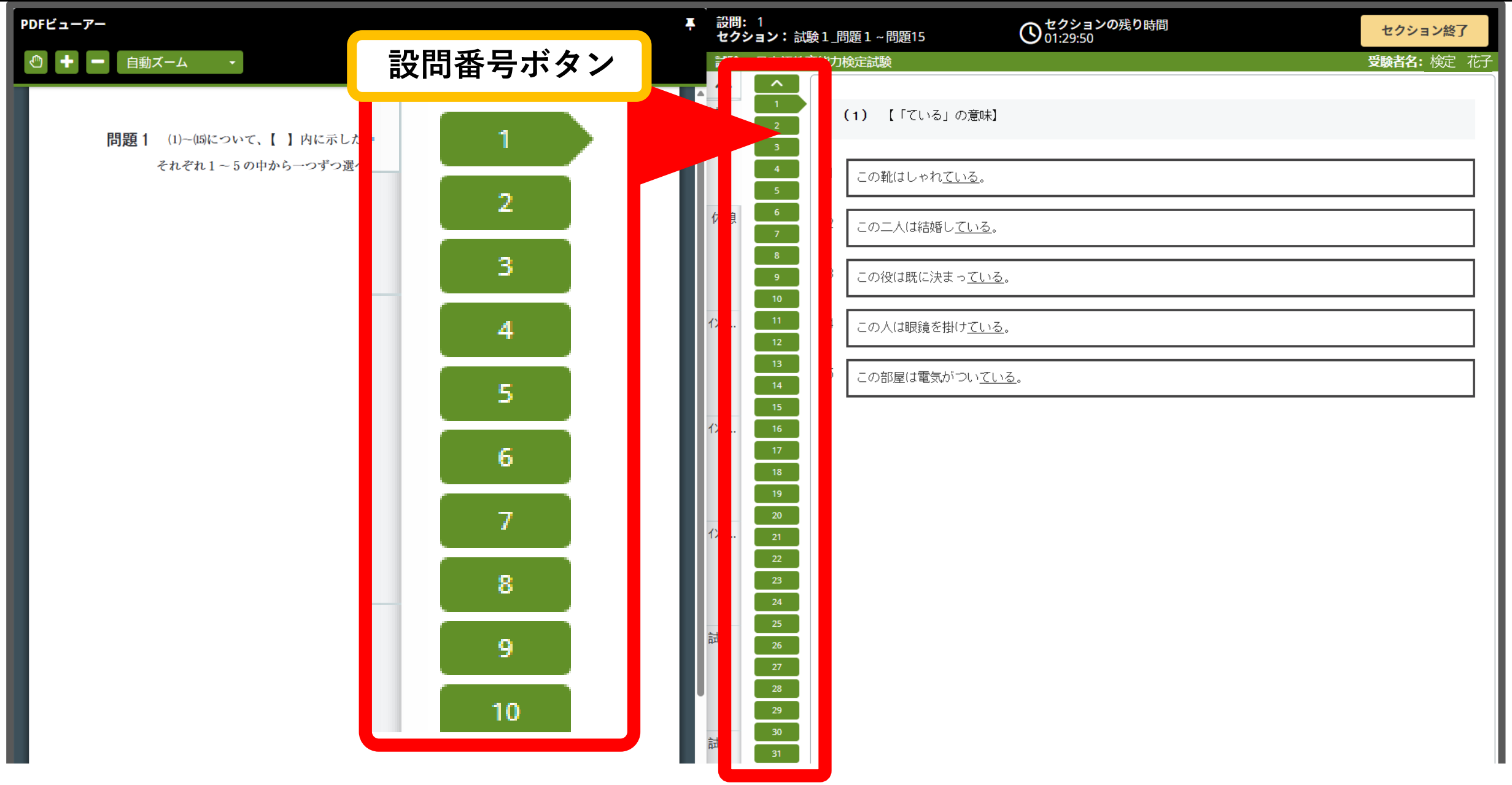

画面中央には「設問番号ボタン」があり、セクション全体の問題の数や自身の解答状況が分かります。（設問番号ボタンの詳細は、③の動画を確認してください。）

以上が「①全体の流れ」と「②試験画面」の説明です。さらに詳しい説明は、③以降の動画を確認してください。